



1965  
**GAFIC**

RÉSERVÉ AUX PROS  
PRIX INDICQUÉS HORS TAXES

# Mobilier

## 2025

In&Out



 **CHR** @LSACE

 **Votre expert**



[www.gafic1965.com](http://www.gafic1965.com)



## Les pictos à retenir



Le produit est en stock  
sur la plateforme GAFIC,  
livraison sous 48/72h



Le produit est en stock sur  
la plateforme partenaire,  
livraison sous 72h



Le produit est entièrement  
personnalisable,  
livraison sous 6 à 8 semaines



# SOMMAIRE

4	Mobilier d'extérieur
54	Lounge / Piscine
72	Équipement de terrasse
92	Piètement / Plateaux
128	Mobilier d'intérieur
176	Espace lounge
186	Compléments
198	Mobilier de réception
206	Mobilier scolaire
214	Nuancier



## Pour vous guider

Comment confectionner un parasol	80
Compatibilité plateaux/piètements	94, 114
Plans de perçage & conseil de montage	94, 114
Comment confectionner un plateau	124
Comment confectionner une assise	140
Comment confectionner une banquette	175
Nuanciers	214
Guide des tailles & matières	231

# MOBILIER EXTÉRIEUR



● PORTOFINO ● BALI ● RIO ● JAKARTA ● MEXICO SEDIA ● ARONA ● MIAMI ● DJERBA ● WALIS



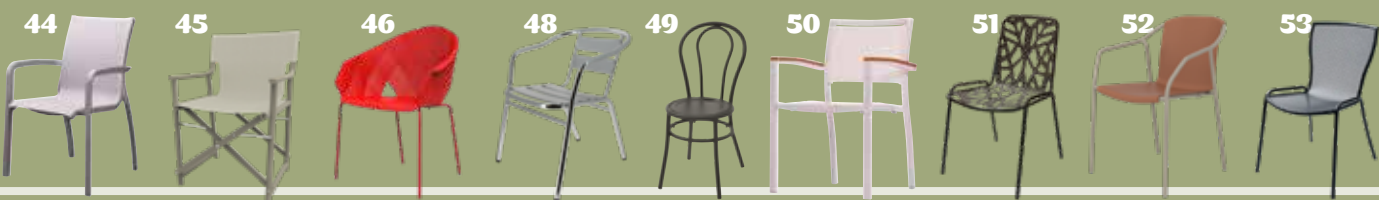
● FLORIDA, ● IBIZA ● JAMAICA ● ROTIN ● MILA ● PARIS & HELEN DOCK NOON TRENA



FADO TOWN PARK BORA, RIVA, COSTA LIDO, FARO DOGA TRILL KES DELTA



COMO BIT & NET CANNES LOVE SABINAS BINI WOODY AFRICA



SUNSET BOSS VASES BRUXELLES BISTRO MONACO LEAF ● ROD SYRENE







# PORTOFINO

**NOUVEAUTÉ**

Modernes et élégants, les fauteuils Portofino allient confort et durabilité avec ses lignes épurées. Ce fauteuil est entièrement fait en polypropylène avec un dossier à effet de cordage tressé, il offre un style unique et sophistiqué

## Fauteuil PORTOFINO

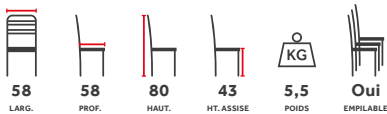
- E17875** Gris foncé 1
- E17876** Noir 1
- E17873** Blanc 1
- E17874** Taupe 1

## Coussin assise


- E17880** Gris foncé 1

## Coussin dossier

- E17879** Gris foncé 1



58 LARG. 58 PROF. 80 HAUT. 43 HT. ASSISE 5,5 POIDS Oui EMPILABLE



LE MEILLEUR DU MOBILIER

Les prix sont indiqués hors taxes, en euros et unitairement. Le conditionnement d'achat est indiqué en face de la désignation du produit. Livraison et installation en sus.





MOBILIER EXTÉRIEUR



LE MEILLEUR DU MOBILIER

Les prix sont indiqués hors taxes, en euros et unitairement. Le conditionnement d'achat est indiqué en face de la désignation du produit. Livraison et installation en sus.

# BALI

**NOUVEAUTÉ**

A la fois vintage et audacieuse, cette chaise est une incontournable. Véritable star des terrasses de brasserie, les chaises tressées sont l'incarnation du charme et du design à la française ! Ces chaises sont fabriquées avec une structure en aluminium e et bambou et un tressage en textile.

MOBILIER EXTÉRIEUR



## Chaise BALI

<b>E17081</b>	Bleu	1
<b>E17082</b>	Gris chiné	1

CHAISE						
	<b>45</b>	<b>61</b>	<b>89</b>	<b>46,5</b>	<b>3,6</b>	<b>oui</b>
	LARG.	PROF.	HAUT.	HT. ASSISE	POIDS	EMPLIABLE



Gris chiné



Bleu





# RIO

**NOUVEAUTÉ**

Des coloris rafraîchissants et un motif captivant pour les chaises Rio qui apportent une note de fraîcheur aux terrasses classiques. Ces chaises sont faites à la main avec une structure en aluminium et bambou et un tressage en polyéthylène.



## Chaise RIO

<b>E16906</b> Jaune	1
<b>E16907</b> Vert	1



CHAISE						
	46	55	89	46,5	4,2	oui
	LARG.	PROF.	HAUT.	HT. ASSISE	POIDS	EMPLIABLE



Jaune



Vert

# JAKARTA

**NOUVEAUTÉ**


## Chaise JAKARTA

E16904

1



L'élégance intemporelle de nos chaises au tressage raffiné, parfaites pour ajouter une touche classique mais sophistiquée à votre espace. Le dossier en rotin tressé et la structure en bois clair apportent une esthétique chaleureuse et naturelle. Ces chaises sont faites à la main avec une structure en aluminium effet bambou et un tressage en polyéthylène.





# MEXICO

**NOUVEAUTÉ**

Le charme authentique inspiré des bistrot parisiens et la modernité d'un tissage bicolore apportent une ambiance chaleureuse et conviviale aux terrasses. Ces chaises sont faites à la main avec une structure en aluminium effet bambou et un tissage en polyéthylène.


## Chaise MEXICO

**E16908**

1



CHAISE	<b>46</b>	<b>61</b>	<b>89</b>	<b>46,5</b>	<b>4,2</b>	<b>oui</b>
	LARG.	PROF.	HAUT.	HT. ASSISE	POIDS	EMPLIABLE



LE MEILLEUR DU MOBILIER

Les prix sont indiqués hors taxes, en euros et unitairement. Le conditionnement d'achat est indiqué en face de la désignation du produit. Livraison et installation en sus.

### Chaise SEDIA

E17920 Bordeaux 1

### Fauteuil SEDIA

E17921 Bordeaux 1

### Chaise haute SEDIA

E17922 Bordeaux 1

### Tabouret SEDIA

E17923 Bordeaux 1

CHAISE	46	57	86	47	3,9
FAUTEUIL	57	59	83	46	3,9
CHAISE HAUTE	46	53	117	76	4,8
TABOURET	Ø37	-	-	75	3,3
	LARGEUR	PROFONDEUR	HAUTEUR	HT. ASSISE	POIDS




# SEDIA

## COLLECTION

**NOUVEAUTÉ**

Le design intemporel de la collection Sedia s'inspire des cafés parisiens, apportant un charme classique avec une touche contemporaine à n'importe quel intérieur grâce à son coloris. Fabriqué avec une structure en aluminium finition epoxy teinte teck, assise et dossier polypropylène tressé bordeaux.





# ARONA

NOUVEAUTÉ






À la fois classique et sophistiquée, la collection Arona sont conçues pour allier esthétique et praticité. Design élégant : Le tressage en corde donne un aspect artisanal et raffiné, tandis que la structure en métal apporte une touche moderne et minimaliste. Fabriqué avec une structure en acier finition epoxy mat, assise et dossier en sangle tressée synthétique coloris taupe.

## Chaise ARONA

D22884 Taupe 1

## Fauteuil ARONA

D22885 Taupe 1

					
CHAISE	56	53	80	42	5,3
FAUTEUIL	56	57	81	44	6,1
CHAISE HAUTE	54	51	98	74	5,7
	LARGEUR	PROFONDEUR	HAUTEUR	HT. ASSISE	POIDS



LE MEILLEUR DU MOBILIER

Les prix sont indiqués hors taxes, en euros et unitairement. Le conditionnement d'achat est indiqué en face de la désignation du produit. Livraison et installation en sus.

# MIAMI

**NOUVEAUTÉ**

La chaise Miami de Grosfillex est un classique du mobilier de jardin, alliant praticité et robustesse. Conçue en résine résistante aux UV et aux intempéries, elle garantit une durabilité optimale. Son design intemporel et sa légèreté en font un choix idéal pour les espaces extérieurs, d'autant plus avec ses nouveaux coloris qui la modernisent.

MOBILIER EXTÉRIEUR



## Chaise MIAMI

<b>E17974</b> Terracotta	1
<b>E17973</b> Forest green	1

						
CHAISE	44	54	88	45	2,4	Oui
	LARG.	PROF.	HAUT.	HT. ASSISE	POIDS	EMPLIABLE



# DJERBA / WALIS

Design intemporel, ces poids plumes sont à la fois confortables et très résistants. Un grand classique à ne pas manquer. Fauteuil empilable pour l'intérieur et l'extérieur. Structure aluminium anodisé. Assise et dossier tressage wiker rond polyéthylène haute densité.



Djerba

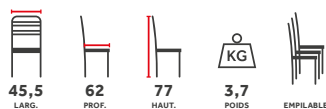


Walis

## Fauteuil DJERBA

**E16903** Gris

1



45,5 LARG. 62 PROF. 77 HAUT. 3,7 POIDS EMPILABLE

## Fauteuil WALIS

**009030** Moka

1



55 LARG. 59 PROF. 74 HAUT. 45,5 HT. ASSISE 4 POIDS Oui EMPILABLE

Tube ø 25 mm, épaisseur 1,5 mm et tressage de 1,5 mm d'épaisseur. Vis d'assemblage galvanisées.



Gris

Moka



GAFIC

MOBILIER EXTÉRIEUR



## Chaise FLORIDA

009523 Anthracite

1

## Fauteuil IBIZA

009524 Anthracite

1

## Tabouret JAMAÏCA

009522 Anthracite

4

CHAISE	45	52	87	45	4	Oui
FAUTEUIL	58	59	87	46	4,75	Oui
TABOURET	40	51	108	75	5	Oui
	LARG.	PROF.	HAUT.	HT. ASSISE	POIDS	EMPLABLE



# FLORIDA / IBIZA / JAMAÏCA

Le tressage anthracite qui s'adapte partout et le confort de l'assise permettent de créer une ambiance lounge. Chaise, fauteuil et tabouret empilables en résine tressée avec fibre de verre. Résiste aux intempéries. Traité anti-UV.



LE MEILLEUR DU MOBILIER

Les prix sont indiqués hors taxes, en euros et unitairement. Le conditionnement d'achat est indiqué en face de la désignation du produit. Livraison et installation en sus.



## Chaise ROTIN

E16901 Moka / bois

1

## Fauteuil ROTIN

E16902 Moka / bois

1

CHAISE	44,5	56,5	89	44	3	Oui
FAUTEUIL	44,5	57	82	44	3,5	Oui
	LARG.	PROF.	HAUT.	HT. ASSISE	POIDS	EMPLIABLE



Moka  
Bois



EXPRESS  
LIVRAISON



MOBILIER EXTÉRIEUR

# ROTIN

Inspirée de la chaise parisienne, le tressage est remplacé sur ce modèle par un dossier et une assise en textilène qui lui apporte une grande élégance. Chaise structure aluminium peint imitation rotin moka. Résistante aux intempéries. Traitée anti-UV. Piètement avec embout plastique noir.



LE MEILLEUR DU MOBILIER


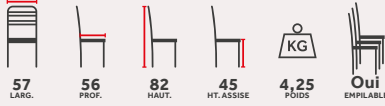
Les prix sont indiqués hors taxes, en euros et unitairement. Le conditionnement d'achat est indiqué en face de la désignation du produit. Livraison et installation en sus.

# MILA


Le design du dossier avec ses formes arrondies assure un look moderne et singulier à tout amateur d'originalité. Fauteuil empilable en polypropylène renforcé à la fibre de verre. Avec son design atypique, Mila est parfait pour l'intérieur ou l'extérieur.

## Fauteuil MILA

<b>009520</b> Noir	4
<b>009521</b> Taupe	4



Noir



Taupe



## LE MEILLEUR DU MOBILIER

Les prix sont indiqués hors taxes, en euros et unitairement. Le conditionnement d'achat est indiqué en face de la désignation du produit. Livraison et installation en sus.



# PARIS & HELEN

Caractérisée par son design à la fois aéré et intemporel, cette collection s'adapte partout. Chaise et fauteuil empilables en polypropylène avec fibre de verre. Résiste aux intempéries. Traité anti-UV.



## Chaise HELEN

<b>010071</b>	Noir	1
<b>010072</b>	Taupe	1
<b>010073</b>	Vert olive	1
<b>E17878</b>	Marsala	1

## Fauteuil PARIS

<b>010068</b>	Noir	1
<b>010069</b>	Taupe	1
<b>010070</b>	Vert olive	1
<b>E17877</b>	Marsala	1

## Tabouret HELEN

**NOUVEAUTÉ**

<b>E17870</b>	Noir	1
<b>E17871</b>	Taupe	1
<b>E17872</b>	Vert olive	1
<b>E17869</b>	Marsala	1

CHAISE	50	59	84	47	3,8	Oui
FAUTEUIL	58	59	84	47	4,5	Oui
TABOURET	55	53	105	75	4,5	Oui
	LARG.	PROF.	HAUT.	HT. ASSISE	POIDS	EMPLIABLE



Noir Taupe Vert olive Marsala

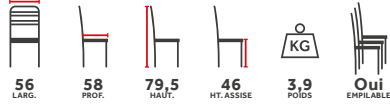


LE MEILLEUR DU MOBILIER

Les prix sont indiqués hors taxes, en euros et unitairement. Le conditionnement d'achat est indiqué en face de la désignation du produit. Livraison et installation en sus.

## Fauteuil DOCK

<b>009705</b>	Anthracite	1
<b>009707</b>	Vison	1
<b>010004</b>	Brique	1



# DOCK

Léger et confortable, son design de caractère vous séduira. Fauteuil empilable en polypropylène renforcé à la fibre de verre et traité anti-UV. Patins antidérapants.





# NOON

Ce design réinterprète le langage des chaises en bois cintré de manière organique et synthétique. Ses courbes évoquent la noblesse du bois, en lui donnant une touche contemporaine et actuelle, pour créer un nouveau modèle novateur. Fauteuil empilable en polypropylène renforcé à la fibre de verre et traité anti-UV. Patins antidérapants.



MOBILIER EXTÉRIEUR



## Fauteuil NOON

**011987** Taupe

**011988** Perle

**011989** Terracota

**011990** Bleu gris

1						
	58	54	78	44	4,4	Oui
	LARG.	PROF.	HAUT.	HT. ASSISE	POIDS	EMPLIABLE
1						
	Taupe	Bleu gris	Perle	Terracota		

## LE MEILLEUR DU MOBILIER

Les prix sont indiqués hors taxes, en euros et unitairement. Le conditionnement d'achat est indiqué en face de la désignation du produit. Livraison et installation en sus.





# TRENA COLLECTION



*Une version contemporaine des chaises traditionnelles en bois tressées, qui reprend les codes de ce design : un dossier enveloppant pour un grand confort et un motif de tissage caractéristique sur l'assise. Polypropylène renforcé à la fibre de verre et traité anti-UV.*





### Chaise TRENA

<b>011997</b>	Anthracite	1
<b>011998</b>	Taupe	1
<b>011999</b>	Terracota	1
<b>012000</b>	Bleu gris	1
<b>012001</b>	Soft pink	1
<b>012002</b>	Perle	1

FAUTEUIL	52	54	80	45	4,3	Oui
	LARG.	PROF.	HAUT.	HT. ASSISE	POIDS	EMPLABLE

### Fauteuil TRENA

<b>011991</b>	Anthracite	1
<b>011992</b>	Taupe	1
<b>011993</b>	Terracota	1
<b>011994</b>	Bleu gris	1
<b>011995</b>	Soft pink	1
<b>011996</b>	Perle	1

FAUTEUIL	59	54	80	45	4,7	Oui
	LARG.	PROF.	HAUT.	HT. ASSISE	POIDS	EMPLABLE

### Tabouret haut TRENA

<b>012003</b>	Anthracite	1
<b>012004</b>	Taupe	1
<b>012005</b>	Terracota	1
<b>012006</b>	Bleu gris	1
<b>012007</b>	Soft pink	1
<b>012008</b>	Perle	1

FAUTEUIL	54	49	106	77	4,4	Oui
	LARG.	PROF.	HAUT.	HT. ASSISE	POIDS	EMPLABLE

Anthracite	Taupe	Terracota	Bleu gris	Soft pink	Perle



LE MEILLEUR DU MOBILIER

Les prix sont indiqués hors taxes, en euros et unitairement. Le conditionnement d'achat est indiqué en face de la désignation du produit. Livraison et installation en sus.





# FADO


100%  
RECYCLABLE

Ses lignes franches associées à sa rondeur donnent du style à votre terrasse. Fauteuil empilable en polypropylène renforcé à la fibre de verre et traité anti-UV. Patins antidérapants.



## Fauteuil FADO

<b>009143</b> Sable	2
<b>009142</b> Taupe	2
<b>009144</b> Bleu océan	2
<b>010002</b> Moutarde	2
<b>010003</b> Brique	2
<b>012009</b> Olive	2



## LE MEILLEUR DU MOBILIER

Les prix sont indiqués hors taxes, en euros et unitairement. Le conditionnement d'achat est indiqué en face de la désignation du produit. Livraison et installation en sus.



# TOWN



Jouez avec les coloris et créer une atmosphère qui vous ressemble. Et si vous préférez la sobriété, Town est idéale aussi pour n'importe quelle terrasse ! Chaise et fauteuil empilables en polypropylène renforcé à la fibre de verre et traité anti-UV.



## Chaise TOWN

<b>009711</b> Vison	2
<b>009709</b> Anthracite	2
<b>009712</b> Rouge	2

## Fauteuil TOWN

<b>009718</b> Vison	2
<b>009716</b> Anthracite	2
<b>009719</b> Rouge	2

CHAISE	50	55	84	47	3,9	Oui
FAUTEUIL	56,5	54	80	47	4,5	Oui
	LARG.	PROF.	HAUT.	HT. ASSISE	POIDS	EMPILABLE



# PARK




Son dossier ajouré et le léger arrondi de son assise font de Park une collection moderne et confortable. Chaise empilable. Polypropylène renforcé à la fibre de verre et traité anti-UV. Patins antidérapants.



## Chaise PARK

<b>009725</b> Vison	2
<b>009727</b> Océan	2



## Fauteuil PARK

<b>009728</b> Anthracite	2
<b>009730</b> Vison	2



CHAISE	50	56	84	47	3,79	Oui
FAUTEUIL	56,5	56	84	47	4,38	Oui
	LARG.	PROF.	HAUT.	HT. ASSISE	POIDS	EMPILABLE

# BORA / RIVA / COSTA

MOBILIER EXTÉRIEUR



Riva est la version standard avec dossier plein. Bora est la version avec le dossier et l'assise ajourés par de petits motifs ronds. Costa est la version avec dossier ajouré de style latte. Mixez les 3 modèles et les couleurs pour donner du caractère à votre terrasse. Structure et assise en polypropylène renforcé à la fibre de verre, traité anti-UV et coloré dans la masse. Avec embouts antidérapants. Effet mat.



100%  
RECYCLABLE

## Chaise RIVA BISTROT

009865	Anthracite	1
009864	Blanc	1
009862	Céleste	1
009861	Rouge	1
009860	Tortora	1
011313	Agave	1

## Fauteuil RIVA

009875	Anthracite	1
009874	Blanc	1
009872	Céleste	1
009871	Rouge	1
009870	Tortora	1
011314	Agave	1

## Chaise COSTA BISTROT

011323	Anthracite	1
011324	Blanc	1
011326	Céleste	1
011328	Tortora	1
011329	Agave	1

## Fauteuil COSTA

011316	Anthracite	1
011317	Blanc	1
011319	Céleste	1
011321	Tortora	1
011322	Agave	1

## Chaise BORA BISTROT

009791	Anthracite	1
009790	Blanc	1
009796	Céleste	1
009794	Tortora	1
011310	Agave	1

## Fauteuil BORA

009798	Anthracite	1
009797	Blanc	1
009803	Céleste	1
009801	Tortora	1
011311	Agave	1

CHAISE	49	54	83	46,5	3,7	Oui
FAUTEUIL	58,5	59	86	46,5	4,4	Oui
	LARG.	PROF.	HAUT.	HT. ASSISE	POIDS	EMPLIABLE

LE MEILLEUR DU MOBILIER

Les prix sont indiqués hors taxes, en euros et unitairement. Le conditionnement d'achat est indiqué en face de la désignation du produit. Livraison et installation en sus.

# LIDO & FARO

Tabouret monocoque en résine fibre de verre aux lignes pures et sobres. Structure tubulaire sans interruptions aux dimensions généreuses offrant une assise souple et pratique. Version pleine ou avec un motif à fleurs apparaissant sur l'assise et le dossier, rappelant les rembourrages moelleux en tissu.




## Tabouret FARO

<b>009805</b>	Anthracite	1
<b>009804</b>	Blanc	1
<b>009810</b>	Céleste	1
<b>009807</b>	Rouge	1
<b>009808</b>	Tortora	1
<b>011312</b>	Agave	1

## Tabouret LIDO

<b>009885</b>	Anthracite	1
<b>009884</b>	Blanc	1
<b>009882</b>	Céleste	1
<b>009880</b>	Tortora	1
<b>011315</b>	Agave	1

49 LARG.	51 PROF.	97 HAUT.	76 HT. ASSISE	4,5 POIDS	Oui EMPLABLE







# DOGA COLLECTION



*Frais, léger et ergonomique, Doga est une collection d'extérieur en résine de fibre de verre, caractérisée par un jeu de lattes horizontales, revisitée avec une touche contemporaine. Pratique, empilable, facilement désinfectable et entièrement recyclable. Et pour plus de confort, ajouter un coussin (sur demande) sur les assises.*



LE MEILLEUR DU MOBILIER



Coussin



### Chaise DOGA

010907	Blanc	1
010908	Anthracite	1
010909	Cappucino	1
010910	Menthe	1
010911	Agave	1
010912	Poire	1
010913	Marsala	1
010914	Tabac	1

### Coussin chaise

011343	Lin	1
--------	-----	---

### Fauteuil DOGA

010915	Blanc	1
010916	Anthracite	1
010917	Cappucino	1
010918	Menthe	1
010919	Agave	1
010920	Poire	1
010921	Marsala	1
010922	Tabac	1

### Coussin fauteuil

011342	Lin	1
--------	-----	---

### Relax DOGA

010923	Blanc	1
010924	Anthracite	1
010925	Cappucino	1
010926	Menthe	1
010927	Agave	1
010928	Poire	1
010929	Marsala	1
010930	Tabac	1

### Coussin relax

011341	Lin	1
--------	-----	---

### Tabouret

011601	Blanc	1
011602	Anthracite	1
011603	Cappucino	1
011604	Menthe	1
011605	Agave	1
011606	Poire	1
011607	Marsala	1
011608	Tabac	1

CHAISE	53	55	82,5	47,5	4	Oui
FAUTEUIL	60	56,5	83,5	46,5	4,8	Oui
RELAX	70	75,5	76	41,5	6,1	Oui
TABOURET	51	49,5	100	75	5,1	Oui
	LARG.	PROF.	HAUT.	HT. ASSISE	POIDS	EMPLIABLE



## LE MEILLEUR DU MOBILIER

Les prix sont indiqués hors taxes, en euros et unitairement. Le conditionnement d'achat est indiqué en face de la désignation du produit. Livraison et installation en sus.



# TRILL COLLECTION

Collection en résine fibre de verre effet mat, traité anti-UV et coloré dans la masse. Aspect harmonieusement sculptural s'exprimant à travers un design intemporel. Empilable. Avec patins antidérapants. S'adapte aussi pour l'intérieur avec coussin fabriqué grâce à un système de thermoformage et du tissu encollé à coupe nette.

MOBILIER EXTÉRIEUR

## Chaise TRILL BISTROT






010027	Blanc	1
010028	Anthracite	1
010029	Tortora	1
010030	Olive	1
010031	Bleu canard	1
010032	Tabac	1
010033	Moutarde	1
010048	Gris clair	1
010049	Rose	1

## Fauteuil TRILL

010034	Blanc	1
010035	Anthracite	1
010036	Tortora	1
010037	Olive	1
010038	Bleu canard	1
010039	Tabac	1
010040	Moutarde	1
010050	Gris clair	1
010051	Rose	1

## Tabouret TRILL

010041	Blanc	1
010042	Anthracite	1
010043	Tortora	1
010044	Olive	1
010045	Bleu canard	1
010046	Tabac	1
010047	Moutarde	1
010052	Gris clair	1
010053	Rose	1

						
CHAISE	50	51,5	82,5	47	4,2	Oui
FAUTEUIL	58,5	53,5	82,5	47,5	4,7	Oui
TABOURET	50	53	96,5	76	5,1	Oui
	LARG.	PROF.	HAUT.	HT. ASSISE	POIDS	EMPLIABLE

		
Blanc	Gris clair	Anthracite
		
Rose	Tortora	Tabac
		
Moutarde	Olive	Bleu canard



LE MEILLEUR DU MOBILIER

Les prix sont indiqués hors taxes, en euros et unitairement. Le conditionnement d'achat est indiqué en face de la désignation du produit. Livraison et installation en sus.





### Coussin

**011344** Gris 4

*Coussin gris (seulement pour la chaise Trill Bistrot) : Sunbrella® Terry Tissu: 76% fibre acrylique Sunbrella® teintée en masse et 24% polyester. Traitement anti-taches et antimoisissure. Résistance à la lumière 7/8. Sans couture. Lavable à 30°. Rembourrage : mousse polyuréthane revêtu d'une membrane TPU imperméable. Densité 40 kg/m<sup>3</sup>.*

# KES



Minimaliste, épuré, cette chaise rectiligne épouse une forme légèrement bombée sur le dossier pour un confort optimal.

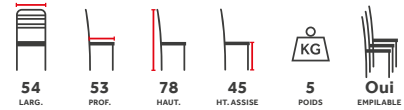
MOBILIER EXTÉRIEUR



## Chaise KES

011972 Noir 4

Conçu en polypropylène injecté et renforcé de fibre de verre.



Existe en plusieurs coloris, consultez-nous.



# DELTA



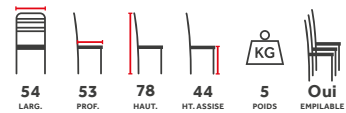
Atypique et tout en finesse, Delta peut s'intégrer aussi bien en intérieur qu'en extérieur.



## Chaise DELTA

011969 Noir 4

Conçu en polypropylène injecté et renforcé de fibre de verre.



Existe en plusieurs coloris, consultez-nous.







MOBILIER D'EXTÉRIEUR

# COMO

Ses formes ont été inspirées par la taille du diamant, produisant des pièces aux formes nettes et précises, au style élégant, créant ainsi un grand impact visuel. Polypropylène renforcé à la fibre de verre



## Chaises COMO

<b>011912</b>	Ivoire	4
<b>011913</b>	Gris foncé	4
<b>011914</b>	Gris vert	4
<b>011915</b>	Sable	4
<b>011916</b>	Terracotta	4
<b>011917</b>	Jaune Toscane	4

## Fauteuil COMO

<b>011918</b>	Ivoire	4
<b>011919</b>	Gris foncé	4
<b>011920</b>	Gris vert	4
<b>011921</b>	Sable	4
<b>011922</b>	Terracotta	4
<b>011923</b>	Jaune Toscane	4

CHAISE	50,9	53,5	82,5	3,7	OUI
FAUTEUIL	57,5	53,5	82,5	4	OUI
	LARGEUR	PROFONDEUR	HAUTEUR	HT. ASSISE	POIDS



## LE MEILLEUR DU MOBILIER

Les prix sont indiqués hors taxes, en euros et unitairement. Le conditionnement d'achat est indiqué en face de la désignation du produit. Livraison et installation en sus.





# BIT & NET COLLECTION



Design raffiné et soin du détail pour Bit & Net soigneusement criblé de motifs à fleurs carrées et rayonnantes réparties régulièrement sur la surface de l'assise. S'adapte à tous les styles grâce à la diversité des coloris. Monobloc, en résine fibre de verre traitée anti-UV et coloré dans la masse. Effet mat, patins antidérapants. Coussin disponible sur commande pour plus de confort. Résine recyclable.







### Chaise BIT

009844	Blanc	1
009845	Anthracite	1
009840	Tortora	1
009841	Moutarde	1
009843	Corail	1

### Fauteuil NET

009818	Blanc	1
009819	Anthracite	1
009821	Tortora	1
009822	Moutarde	1
009823	Corail	1

### Tabouret NET

009866	Blanc	1
009867	Anthracite	1
009877	Tortora	1
009878	Moutarde	1
009879	Corail	1
009868	Vert d'eau	1

CHAISE	52	55	84	47	3,5	Oui
FAUTEUIL	60,5	58,5	80	46,5	3,9	Oui
TABOURET	49	52,5	101,5	76	4,4	Oui
	LARG.	PROF.	HAUT.	HT. ASSISE	POIDS	EMPLIABLE



Choisissez les coussins d'assise pour créer une atmosphère plus chaleureuse et varier les coloris !



## LE MEILLEUR DU MOBILIER

Les prix sont indiqués hors taxes, en euros et unitairement. Le conditionnement d'achat est indiqué en face de la désignation du produit. Livraison et installation en sus.



# CANNES

## COLLECTION

FABRIQUÉ EN FRANCE

100% RECYCLABLE

La collection Cannes offre un grand confort grâce à son galbe sur l'assise et son repose-pied à 360°. Conçu en polypropylène renforcé de fibre de verre, elle résiste aux environnements extérieurs les plus agressifs, comme les fronts de mer ou zones enneigées.

MOBILIER EXTÉRIEUR



### Chaise CANNES

<b>E17967</b> Havane	1
<b>E17965</b> Anthracite	1
<b>E17969</b> Terracotta	1
<b>E17970</b> Vert tender	1
<b>E17968</b> Jaune indien	1
<b>E17966</b> Bleu mineral	1

### Fauteuil CANNES

<b>E17983</b> Havane	1
<b>E17981</b> Anthracite	1
<b>E17985</b> Terracotta	1
<b>E17986</b> Vert tender	1
<b>E17984</b> Jaune indien	1
<b>E17982</b> Bleu mineral	1

### Tabouret de bar CANNES

<b>011410</b> Anthracite	1
<b>011411</b> Havane	1
<b>011412</b> Terracotta	1

CHAISE	53,5	60	89	46	3,9	Oui
FAUTEUIL	62,5	60	89	46	4,6	Oui
TABOURET	47,5	33	77		3,7	Oui
	LARG.	PROF.	HAUT.	HT. ASSISE	POIDS	EMPLIABLE



LE MEILLEUR DU MOBILIER

Les prix sont indiqués hors taxes, en euros et unitairement. Le conditionnement d'achat est indiqué en face de la désignation du produit. Livraison et installation en sus.



# LOVE

100%  
RECYCLABLE

Cette collection s'inspire du concept d'amour, un sentiment qui implique le corps et l'âme, invisible à l'œil mais qui embellit merveilleusement tout ce qui nous entoure. Son dossier est comme une étreinte autour de vous.



MOBILIER EXTÉRIEUR

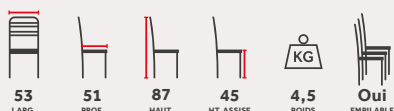


## Chaise LOVE

011964 Noir

4

Conçu en polypropylène par injection de gaz et renforcé de fibre de verre.



53

51

87

45

4,5

Oui

LARG.

PROF.

HAUT.

HT. ASSISE

POIDS

EMPLIABLE

Existe en plusieurs coloris, consultez-nous.



LE MEILLEUR DU MOBILIER

Les prix sont indiqués hors taxes, en euros et unitairement. Le conditionnement d'achat est indiqué en face de la désignation du produit. Livraison et installation en sus.

# SABINAS

Ce fauteuil est une poésie aux formes fluides naturelles, évitant toute ligne droite ou géométrie. Son contour évoque des dunes de sable, des courbes féminines.

MOBILIER EXTÉRIEUR



## Fauteuil SABINAS

011973 Noir

4

Conçu en polypropylène injecté de gaz et renforcé de fibre de verre.



Existe en plusieurs coloris, consultez-nous.



LE MEILLEUR DU MOBILIER





# BINI

Simulant le design des modèles iconiques bois, Bini est habilement conçue pour épouser le corps avec ses accoudoirs et son dossier arrondi. Conçue en polypropylène et fibre de verre avec protection UV, sa palette de couleur lui permet tous les extérieurs.



## Chaise BINI

<b>011902</b>	Ivoire	4
<b>011900</b>	Gris foncé	4
<b>011901</b>	Gris vert	4
<b>011905</b>	Sable	4
<b>011903</b>	Terracotta	4
<b>011904</b>	Jaune Toscane	4

## Chaise lounge BINI

<b>011908</b>	Ivoire	4
<b>011906</b>	Gris foncé	4
<b>011907</b>	Gris vert	4
<b>011911</b>	Sable	4
<b>011909</b>	Terracotta	4
<b>011910</b>	Jaune Toscane	4

CHAISE	CHAISE	CHAISE	CHAISE	CHAISE	CHAISE
60	60	86,6	45	4,8	OUI
LARGEUR	PROFONDEUR	HAUTEUR	HT. ASSISE	POIDS	EMPLIABLE
CHAISE LOUNGE	60	71	72,6	35	4,9



## LE MEILLEUR DU MOBILIER

Les prix sont indiqués hors taxes, en euros et unitairement. Le conditionnement d'achat est indiqué en face de la désignation du produit. Livraison et installation en sus.



# WOODY COLLECTION



Par son look très vintage, Woody éveille en nous le souvenir de la chaise classique à lamelles de bois. Confortable, elle est parfaite pour un moment de détente. En polypropylène injecté et renforcé de fibre de verre, avec protection UV.

MOBILIER EXTÉRIEUR



## Chaise WOODY

011934	Ivoire	4
011935	Sable	4
011936	Chocolat	4
011937	Gris vert	4
011938	Gris foncé	4
011939	Bleu rétro	4
011940	Rouge	4
011941	Noire	4


## Tabouret moyen WOODY

011951	Ivoire	4
011956	Sable	4
011953	Chocolat	4
011955	Gris vert	4
011957	Gris foncé	4
011954	Bleu rétro	4
011950	Rouge	4
011952	Noire	4

## Tabouret haut WOODY

011943	Ivoire	4
011948	Sable	4
011945	Chocolat	4
011947	Gris vert	4
011949	Gris foncé	4
011946	Bleu rétro	4
011942	Rouge	4
011944	Noire	4

CHAISE	59	56,5	74,2	45	4,2	Oui
TABOURET MOYEN	52,5	49	88,5	65,5	5,4	Oui
TABOURET HAUT	52,5	50	98,5	75,5	5,8	Oui
	LARGEUR	PROFONDEUR	HAUTEUR	HT. ASSISE	POIDS	EMPLIABLE





LE MEILLEUR DU MOBILIER

Les prix sont indiqués hors taxes, en euros et unitairement. Le conditionnement d'achat est indiqué en face de la désignation du produit. Livraison et installation en sus.



# AFRICA COLLECTION

*Pour résumer cette collection, son designer la décrit « Les choses les plus simples sont les plus originales... Le plus original c'est d'être simple... »*



③



④



②

## LE MEILLEUR DU MOBILIER

Les prix sont indiqués hors taxes, en euros et unitairement. Le conditionnement d'achat est indiqué en face de la désignation du produit. Livraison et installation en sus.



① **Chaise AFRICA**

**011959** Noir 4

② **Fauteuil AFRICA**

**011958** Noir 4

③ **Tabouret bas AFRICA**

**011967** Noir 4

④ **Tabouret haut AFRICA**

**011960** Noir 4

Conçu en polypropylène injecté par moulage gaz-air et renforcé de fibre de verre. Idéal intérieur et extérieur.

	CHAISE	FAUTEUIL	TABOURET BAS	TABOURET HAUT						
	52	51	80	48	4	Oui				
	58	53	75	45	5,9	Oui				
	48	48	94	66	4,8	Oui				
	48	48	94	76	5,1	Oui				
	LARG.	PROF.	HAUT.	HT. ASSISE	POIDS	EMPLIABLE				

Existe en plusieurs coloris, consultez-nous.



①



LE MEILLEUR DU MOBILIER

Les prix sont indiqués hors taxes, en euros et unitairement. Le conditionnement d'achat est indiqué en face de la désignation du produit. Livraison et installation en sus.

## Fauteuil SUNSET

<b>010975</b>	Blanc glacier / toile blanche	1
<b>010976</b>	Gris platinumium / toile gris	1
<b>010977</b>	Noir volcanique / toile gris chiné	1
<b>010978</b>	Bronze / toile cognac	1
<b>E17999</b>	Lichen / toile coton <b>NOUVEAUTÉ</b>	1

Structure en composite high-tech, Sunset se distingue par son aspect qualitatif et son toucher caractéristique. La toile en Microban® est traitée avec une protection antibactérienne, antimoisissure et antifongique.

FAUTEUIL	61	63	89	45	5,1	Oui
TABOURET	57	53	109	79,5	4,95	Oui
	LARG.	PROF.	HAUT.	HT. ASSISE	POIDS	EMPLIABLE



Blanc glacier Blanc    Gris platinumium Gris    Noir volcanique Gris chiné    Bronze Cognac    Lichen Coton



# SUNSET

FABRIQUÉ EN FRANCE

L'élégance et la pureté d'un fauteuil d'extérieur ultra confortable grâce à sa toile en textilène traitée antibactérien qui apporte souplesse et rigidité en même temps. Des courbes arrondies, un dossier enveloppant qui assure une parfaite ergonomie et des accoudoirs intégrés pour le fauteuil. Quand légèreté rime avec solidité !



LE MEILLEUR DU MOBILIER





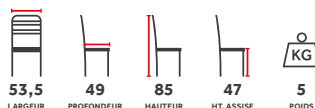
## Chaise BOSS

### Structure blanche

011924	Toile blanche	2
011925	Toile beige	2
011926	Toile chocolat	2
011927	Toile bleue	2

### Structure beige

011928	Toile blanche	2
011929	Toile beige	2
011930	Toile chocolat	2



# BOSS

Grand classique des terrasses extérieures, son design est unique et intemporel. Chaise pliante en polypropylène injecté renforcé de fibre de verre, avec protection UV, idéale pour l'intérieur et l'extérieur. Assise en textilène Batyline qui allie légèreté, durabilité, confort, esthétique et écoresponsabilité. Cette toile est confectionnée à partir de polyester recouvert par une gaine PVC et offre un tissu synthétique souple et résistant.

# VASES COLLECTION

Ses formes ont été inspirées par la taille du diamant, produisant des pièces aux formes nettes et précises, au style élégant, créant ainsi un grand impact visuel.



## Fauteuil VASES

011983 Noir

4

## Tabouret VASES

011984 Noir

4

Conçu en polypropylène injecté avec fibre de verre et pieds en acier inoxydable peints par poudrage.

60	51	81	44	6,2	Non
40	43	89	76	3,4	Non
LARG.	PROF.	HAUT.	HT. ASSISE	POIDS	EMPLIABLE

Existe en plusieurs coloris, consultez-nous.



## LE MEILLEUR DU MOBILIER

Les prix sont indiqués hors taxes, en euros et unitairement. Le conditionnement d'achat est indiqué en face de la désignation du produit. Livraison et installation en sus.





LE MEILLEUR DU MOBILIER

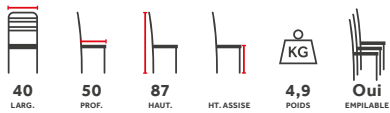
Les prix sont indiqués hors taxes, en euros et unitairement. Le conditionnement d'origine est indiqué en face de la désignation du produit. Livraison et installation en sus.





## Chaise BISTRO

011693 Anthracite 1



**À CONFECTIONNER**  
 Choisissez vos coloris et finitions & créez votre propre mobilier

# BISTRO

Le modèle Bistrot que l'on connaît bien en version bois, se décline en version métal pour donner une touche rétro des années 60 à votre terrasse. Conçu en acier pré-galvanisé et peinture polyester.



### LE MEILLEUR DU MOBILIER

Les prix sont indiqués hors taxes, en euros et unitairement. Le conditionnement d'achat est indiqué en face de la désignation du produit. Livraison et installation en sus.



# MONACO

Design minimaliste et rectiligne, Monaco apporte une touche élégante et sobre avec ses accoudoirs en bois. Fauteuil empilable. Aluminium laqué peinture époxy grise. Repose-bras en Eco-wood : plus écologique que le bois et nécessite moins d'entretien. Son aspect tient dans le temps et il est facile d'entretien. Dossier et assise textilène : résiste aux intempéries et rayons UV. Traitement antifongique.

MOBILIER EXTÉRIEUR



## Fauteuil MONACO

**009896** Anthracite / Anthracite

2

**011300** Blanc / Blanc

2



Blanc



Anthracite



MOBILIER EXTÉRIEUR

# LEAF

Comme son nom l'indique, son motif rappelle les nervures des feuilles, pour en faire une collection qui s'intègre parfaitement à l'extérieur.

## Chaise LEAF

<b>011680</b> Anthracite	1
<b>011681</b> Blanc	1

## Fauteuil LEAF

<b>011682</b> Anthracite	1
<b>011683</b> Blanc	1


## Tabouret haut LEAF

<b>011684</b> Anthracite	1
<b>011685</b> Blanc	1



	52	59	83	5
CHAISE				KG
FAUTEUIL	53	59	83	5,4
TABOURET HAUT	55	59	119	6,4
	LARG.	PROF.	HAUT.	HT. ASSISE
				POIDS

Structure en acier avec décor en acier pré-galvanisé et revêtement polyster. Existe en 15 coloris pour s'adapter à tous les styles.



À CONFECTIONNER  
Choisissez vos coloris et finitions & créez votre propre mobilier

LE MEILLEUR DU MOBILIER

Les prix sont indiqués hors taxes, en euros et unitairement. Le conditionnement d'achat est indiqué en face de la désignation du produit. Livraison et installation en sus.





## Fauteuil ROD

<b>009854</b>	Anthracite/Anthracite	2
<b>009855</b>	Anthracite/Gris	2
<b>009856</b>	Arena/Capuccino	2
<b>009857</b>	Moka/Perle	2
<b>009859</b>	Taupe/Terracota	2


 57,5  
LARG.

 57  
PROF.

 78  
HAUT.

 45  
HT. ASSISE

 4,5  
POIDS

 Oui  
EMPLIABLE

 Anthracite  
Anthracite

 Anthracite  
Gris

 Arena  
Capuccino

 Moka  
Perle

 Taupe  
Terracota


# ROD



Pour des espaces chaleureux et en lien avec la nature grâce à la palette de couleurs de la chaise ROD. Structure en aluminium laqué et large siège en polypropylène facile à nettoyer. Créez votre propre terrasse en combinant les couleurs disponibles. Fauteuil empilable en aluminium laqué. Assise polypropylène. Embouts antidérapants. Protection UV. Peut être utilisé en extérieur.



Regardez la vidéo  
& découvrez Rod



### Chaise SYRENE

011694 Noir 1

### Fauteuil SYRENE

011695 Noir 1

### Tabouret haut SYRENE

011696 Noir 1

CHAISE	55	62	84		5,4
FAUTEUIL	56	62	84		5,7
TABOURET HAUT	55	62	120		7
	LARG.	PROF.	HAUT.	HT. ASSISE	POIDS

Structure en acier avec décor en acier pré-galvanisé et revêtement polyster. Existe en 15 coloris pour s'adapter à tous les styles.



# SYRENE

Ses formes et sa finesse sont aussi envoûtantes que le chant d'une sirène. Son motif rappelle quant à lui les écailles, il vient habiller l'assise tout en restant délicat et fin.



À CONFECTIONNER  
Choisissez vos coloris et finitions & créez votre propre mobilier

LE MEILLEUR DU MOBILIER

# LOUNGE & PISCINE

56



IBIZA

57



SPRITZ

58



NET

60



SOLID

61



AFRICA

62



MAXIMO

NOUVEAUTÉ

66



SUNSET

68



MIAMI

68



JAMAICA

69



IBIZA

69



SPRITZ

70



AFRICA

71



SUNSET

NOUVEAUTÉ





# IBIZA LOUNGE



Cette collection est conçue avec 100% de plastiques recyclés issus de la mer Méditerranée. Son inspiration ? La détente apportée par la mer, devant laquelle on s'assoie paisiblement pour observer les coquillages et l'horizon. Ibiza est un état d'esprit émotionnel, comme un rêve est devenu réalité : l'éco-collection est née.

LOUNGE / PISCINE



## Fauteuil IBIZA lounge

011971 Noir

1

72	67	91	35	8,5	Oui
LARG.	PROF.	HAUT.	HT. ASSISE	POIDS	EMPILABLE

Existe en plusieurs coloris, consultez-nous.



LE MEILLEUR DU MOBILIER

Les prix sont indiqués hors taxes, en euros et brutalement. Le conditionnement d'achat est indiqué en face de la désignation du produit. Livraison et installation en sus.

# SPRITZ



Les clôtures en bois blanc qui bordent la plage, les petites bandes qui se succèdent, dans leur géométrie parfaite. C'est cette image qui a inspiré la collection, composée des détails repris de cette inspiration.



LOUNGE / PISCINE

## Chaise SPRITZ

**011966** Noir 1

## Chaise lounge SPRITZ

**011979** Noir 1

## Canapé SPRITZ

**011978** Noir 1

CHAISE	58	54	81	46	6	Oui
CHAISE LOUNGE	70	66	81,5	40	6,6	Oui
CANAPÉ	119	67	82	40	12,4	Oui
	LARG.	PROF.	HAUT.	HT. ASSISE	POIDS	EMPLIABLE

## Table basse SPRITZ

**011980** Noire 1

96	59	40	9	Oui
LARG.	PROF.	HAUT.	POIDS	EMPLIABLE

Existe en plusieurs coloris, consultez-nous.



Conçu en polypropylène injecté et renforcé de fibre de verre.







LOUNGE / PISCINE

# NET



*Romantique et empathique, la collection lounge de Net se compose d'un banc à deux places, d'un fauteuil relax et d'une table en résine fibre de verre recyclable. Décorée d'un motif à fleurs carrées et rayonnantes avec des lignes pures et des profilés fins. Proposée avec une vaste gamme de coussins décoratifs sur demande. En polypropylène fiberglass traité anti-UV et coloré dans la masse. Effet mat, finition agréable au toucher. Avec patins antidérapants.*



LE MEILLEUR DU MOBILIER





### Fauteuil NET RELAX

- 010937** Blanc 1
- 010940** Tortora 1
- 010938** Anthracite 1
- 010941** Moutarde 1
- 010939** Vert d'eau 1
- 010942** Corail 1

### Canapé NET BENCH

- 010931** Blanc 1
- 010934** Tortora 1
- 010932** Anthracite 1
- 010935** Moutarde 1
- 010933** Vert d'eau 1
- 010936** Corail 1

FAUTEUIL	67	71	86,5	41,5	4,9	Oui
CANAPÉ	116	70	86	42	8,9	-
	LARG.	PROF.	HAUT.	HT. ASSISE	POIDS	EMPLIABLE



### Table NET

- 010943** Blanc 1
- 010946** Tortora 1
- 010944** Anthracite 1
- 010947** Moutarde 1
- 010945** Vert d'eau 1
- 010948** Corail 1

60	100	40	6,3	Oui
LARG.	PROF.	HAUT.	POIDS	EMPLIABLE

- Moutarde
- Corail
- Vert d'eau
- Blanc
- Anthracite
- Tortora

Choisissez les coussins que vous souhaitez pour créer une ambiance cocooning. Coussin d'assise pour fauteuil ou canapé, coussin dossier tridimensionnel ou encore coussin passe partout carré ou rectangulaire, les possibilités sont nombreuses et les coloris variés !



01 - Coussin Net bench

02 - Coussin Net relax

03 - Coussin Shell Net relax

Vous pouvez choisir en option des coussins d'assise pour le canapé et le fauteuil. Pour un confort optimal, vous pouvez aussi habiller le fauteuil Net relax d'un coussin coque. Consultez-nous pour en savoir plus.



Découvrez tous les coussins & personnalisez à votre goût







# AFRICA

Pour résumer cette collection, son designer la décrit  
«Les choses les plus simples sont les plus originales...  
Le plus original c'est d'être simple...»



LOUNGE / PISCINE



## Chaise lounge AFRICA

011970

1

73	70t	75	43	10
LARG.	PROF.	HAUT.	HT. ASSISE	POIDS

En polypropylène 100% recyclable, ce fauteuil est personnalisable avec 7 teintes de structure et de multiples tissus. Rembourrage en viscoélastique avec des couches et différentes densités pour un confort exceptionnel. Conçu pour l'intérieur et l'extérieur.

À CONFECTIONNER

Choisissez d'autres coloris et finitions dans nos nuanciers



LE MEILLEUR DU MOBILIER





LOUNGE / PISCINE

# MAXIMO COLLECTION

**NOUVEAUTÉ**

*Komodo est un système modulaire de sièges rembourrés qui peut être configuré pour répondre à vos besoins particuliers. Les modules peuvent être fixés les uns aux autres et les dossiers et accoudoirs de tous les côtés du siège. En plus de la version standard de Maximo, vous pouvez configurer et commander votre propre version personnalisée en répertoriant simplement tous les éléments individuels dont vous avez besoin.*



## MAXIMO, COMMENT ÇA MARCHE ?

Maximo est un ensemble complet et modulable à l'infini selon vos envies. Si au premier abord, ça semble complexe, rien de plus simple ! Il existe une version standard composée de 5 éléments. Si vous avez besoin d'une autre configuration ou de plus d'éléments, composez simplement votre ensemble à vous. Voici comment faire :

### Étape 1

Créez votre propre combinaison en définissant le nombre et le type d'éléments que vous voulez. Sinon, choisissez le modèle standard.

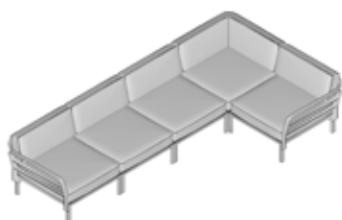
### Étape 2

Choisissez la couleur de structure de vos éléments. Vous avez le choix entre 4 coloris (Terra, gesso, cactus, basalto).

### Étape 3

Choisissez vos couleurs de coussins. Vous avez le choix entre 4 coloris (cannella, perla, timo, lava). Vous pouvez mixer les couleurs pour donner encore plus de cachet à votre ensemble.

#### LES MODÈLES :



**MAXIMO 5**  
ENSEMBLE COMPLET

Flashez &  
découvrez  
toutes les  
combinaisons



**ÉLÉMENT CENTRAL**  
ÉLÉMENT INDIVIDUEL




**ÉLÉMENT FINAL**  
ÉLÉMENT INDIVIDUEL



**FAUTEUIL**  
ÉLÉMENT INDIVIDUEL



**ÉLÉMENT D'ANGLE**  
ÉLÉMENT INDIVIDUEL



**POUF**  
ÉLÉMENT INDIVIDUEL

#### LES P'TITS PLUS :



**TABLE STANDARD**  
ÉLÉMENT INDIVIDUEL



**PORTE-OBJETS**  
ÉLÉMENT INDIVIDUEL



**COUSSINS**  
ÉLÉMENT INDIVIDUEL



Pour compléter votre ensemble Maximo, n'oubliez pas la table et les accessoires. C'est l'élément indispensable pour créer un vrai salon. Vous pouvez aussi ajouter des coussins carrés ou rectangulaires (3 formats possibles) aux couleurs assorties ou panaché, mais aussi des porte-objets pour rendre votre canapé plus fonctionnel.



#### LE MEILLEUR DU MOBILIER





Structure en polypropylène fibre de verre traité anti-UV et coloré dans la masse. Dossier et accoudoirs pouvant être fixés sur tous les côtés de l'assise. Amovible. Finition mate. Équipé de pieds antidérapants. Kit coussins pour 5 places inclus dans le package. Résine recyclable. Se décline en 4 couleurs de structure, 8 couleurs de coussins.

LOUNGEY PISCINE



Regardez la vidéo & découvrez la simplicité d'un mobilier d'exception



### Structure



Terra



Gesso



Cactus



Basalto

### Tissus



Cannella



Perla



Timo



Lava

LE MEILLEUR DU MOBILIER

Les prix sont indiqués en euros et unitairement. Le conditionnement d'achat est indiqué en face de la désignation du produit. Livraison et installation en sus.

# SUNSET COLLECTION

Offrez-vous confort et ergonomie avec le fauteuil conversationnel Sunset. Une assise large et profonde vous permet de passer des moments de partages entre amis ou en famille autour d'un verre, d'un café ou encore de bons petits plats sans s'en lasser grâce à sa toile en textilène. Un composite High tech renforce l'ensemble de la structure pour une longévité assurée. Quand l'élégance s'invite chez vous...



LOUNGE / PISCINE



LE MEILLEUR DU MOBILIER







# MIAMI

FABRIQUÉ EN FRANCE

Bain de soleil en résine de synthèse, protection UV. Il offre une résistance exceptionnelle au soleil et aux intempéries. Le dossier du bain de soleil est réglable en 5 positions, dont une position parfaitement horizontale avec le système anti-pince doigts. Très grande stabilité grâce à ses pieds traîneaux. Il possède des patins anti-usure solidaires de chaque pied. Il est empilable, afin de faciliter son rangement. Idéal pour les plages, les bords de piscine et pelouses.



LOUNGE / PISCINE

## Bain de soleil MIAMI

<b>009953</b>	Blanc	1
<b>011334</b>	Anthracite	1



## Table basse MIAMI

<b>011335</b>	Blanc	1
<b>011336</b>	Anthracite	1
<b>B57641</b>	Taupe <b>NOUVEAUTÉ</b>	1
<b>B57642</b>	Lin <b>NOUVEAUTÉ</b>	1



# JAMAICA **NOUVEAUTÉ**

Le bain de soleil Jamaica de Grosfillex est conçu pour offrir confort et durabilité dans les environnements extérieurs. Son châssis en résine de synthèse repose sur six points d'appui, assurant une stabilité parfaite. Le cadre en aluminium inoxydable tend une toile **TEXGARDEN** de haute qualité, aérée et souple, garantissant une tension parfaite et durable. Le bain de soleil est empilable pour un rangement aisé. Disponible en plusieurs combinaisons de couleurs, il s'adapte facilement à divers environnements extérieurs.



## Bain de soleil JAMAICA

<b>B57459</b>	Taupe/Toile taupe	1
<b>B57347</b>	Anthracite/Toile paille	1
<b>B57456</b>	Taupe/Toile taupe	1



Blanc  
Taupe



Taupe  
Taupe



Anthracite  
Paille

LE MEILLEUR DU MOBILIER

# IBIZA

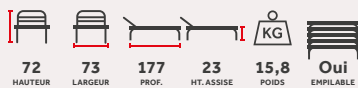
Cette collection est conçue avec 100% de plastiques recyclés issus de la mer Méditerranée. Son inspiration ? La détente apportée par la mer, devant laquelle on s'assoie paisiblement pour observer les coquillages et l'horizon. Ibiza est un état d'esprit émotionnel, comme un rêve est devenu réalité : l'éco-collection est née.



## Bain de soleil IBIZA


011961 Blanc

2



Conçu en polypropylène renforcé de fibre de verre, pour l'intérieur et l'extérieur.

Existe en plusieurs coloris, consultez-nous.



LOUNGE / PISCINE



# SPRITZ



Les clôtures en bois blanc qui bordent la plage, les petites bandes qui se succèdent, dans leur géométrie parfaite. C'est cette image qui a inspiré la collection, composée des détails repris de cette inspiration.

## Bain de soleil SPRITZ


011963 Blanc

2



Conçu en polypropylène renforcé de fibre de verre, pour l'intérieur et l'extérieur.

Existe en plusieurs coloris, consultez-nous.





# AFRICA

Pour résumer cette collection, son designer la décrit  
 «Les choses les plus simples sont les plus originales...  
 Le plus original c'est d'être simple...»



## Bain de soleil AFRICA

011968 Anthracite

2

77	195	40	24,4	
LARG. EXTÉRIEUR	PROF.	HT. ASSISE	POIDS	EMPLABLE

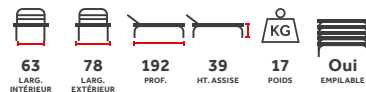
Conçu en polypropylène renforcé de fibre de verre, pour l'intérieur et l'extérieur.





## Bain de soleil SUNSET

<b>009949</b>	Blanc glacier Toile blanche	1
<b>009950</b>	Noir volcanique Toile grise	1
<b>009951</b>	Gris platinumium Toile grise	1



## Transat pliant SUNSET

<b>B57683</b>	Blanc glacier Toile blanche	1
<b>B57684</b>	Noir volcanique Toile grise	1
<b>E18002</b>	Lichen Toile coton	1



Blanc glacier Blanc    Gris platinumium Gris    Noir volcanique Gris chiné    Lichen Coton

*Structure en composite high-tech, Sunset se distingue par son aspect qualitatif et son toucher caractéristique. La toile en Microban® est traitée avec une protection antibactérienne, antimoississure et antifongique.*

# SUNSET

Bain de soleil en polypropylène renforcé à la fibre de verre et en particules d'aluminium. Sa toile en polyester PVC extra large haute qualité et indéformable est traitée anti-UV et antibactérien. Dossier réglable sur 5 positions. Manipulation facile grâce à ses roulettes intégrées. Butées de protection. Remplacement de toile ultra-rapide.



**NOUVEAUTÉ**

Pensés pour vous faciliter la vie, les cadres toiles sont démontables et se changent en toute simplicité. Vous pouvez alors changer d'ambiance en peu de temps !



Changez la toile en 5 minutes !


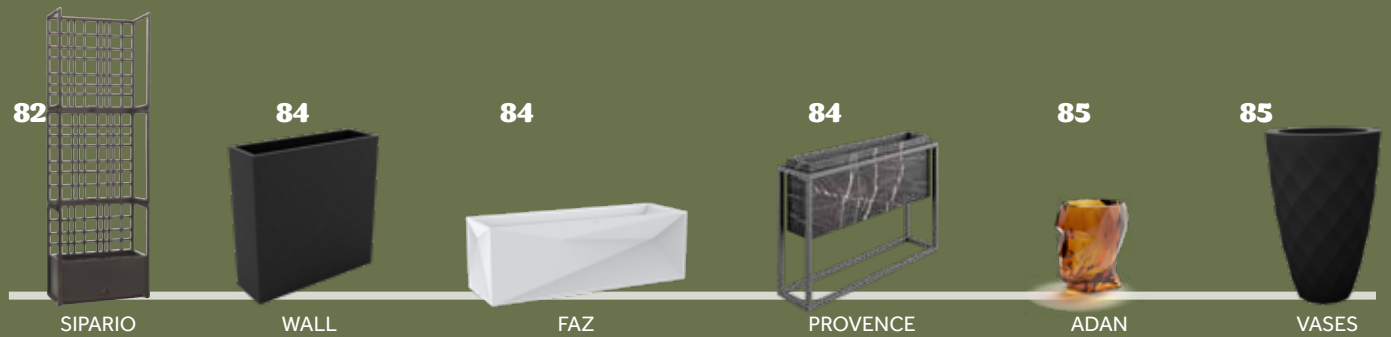



LE MEILLEUR DU MOBILIER

Les prix sont indiqués hors taxes, en euros et unitairement. Le conditionnement d'achat est indiqué en face de la désignation du produit. Livraison et installation en sus.



# TERRASSE









TERRASSE

# ELO



Parasol en aluminium laqué avec 4 baleines 20x14 mm. Ouverture push-up avec système d'ouverture/fermeture et verrouillage. Résistant jusqu'à 90 km/h. Avec soufflet, sans volants. Toile Olefin 190 g/m<sup>2</sup> en polypropylène teinté dans la masse, 100% recyclable. Résistant aux tâches, certifié UV standard 801, qui garantit une protection de la peau face aux effets nocifs des rayons UV.

## Parasol EOLO (livré sans base)


<b>007819</b>	2,5x2,5 m - Taupe, toile taupe	1
<b>007820</b>	2,5x2,5 m - Anthracite, toile noire	1
<b>011986</b>	3x3 m - Taupe, toile taupe	1

Sans volants. Pied de parasol (base non comprise). Couleur de la toile Olefin à définir à la commande, nous consulter.

2,5x2,5m 3x3m	203 209	250x250 300x300	4,8 4,8	4,54 4,54
HAUTEUR	HAUTEUR TOTALE	TOILE	• TUBE	POIDS



### TOILE OLEFIN (SUR COMMANDE)



Découvrez sa simplicité d'utilisation



Découvrez le configurateur & visualisez la couleur de toile qui vous plait



TERRASSE



Toile fabriquée à partir d'un fil en polypropylène teinté dans la masse depuis son processus initial. La teinte reste donc sur le fil avec une plus grande intensité en comparaison avec d'autres processus de pigmentation. Certification UV standard 801 avec ponctuation UPF 80, qui garantit la protection de la peau des effets nocifs des rayons UV. Déperlant - Résistant aux taches - 100% recyclable

**Base BOND (pour parasol EOLO) NOUVEAUTÉ**

<b>E18181</b>	ø60 mm - Anthracite	1
<b>E18179</b>	ø60 mm - Blanc	1
<b>E18180</b>	ø60 mm - Taupe	1



LE MEILLEUR DU MOBILIER

Les prix sont indiqués hors taxes, en euros et unitairement. Le conditionnement d'achat est indiqué en face de la désignation du produit. Livraison et installation en sus.





TERRASSE

# EOLO PURETI®




Le Parasol Purifiant. Structure en aluminium laqué avec 4 baleines 20x14mm. Ouverture push-up avec système d'ouverture/fermeture et verrouillage. Avec soufflet, sans volants. Toile Olefin avec traitement Pureti. Très facile à laver et à désinfecter. Résistant jusqu'à 90 km/h.

pureti



=



EOLO PURETI® est la solution la plus durable et novatrice, grâce à son traitement avec nanotechnologie photocatalytique. Un parasol EOLO PURETI® sur votre terrasse provoque le même effet purifiant que 2 arbres. De la même manière que les arbres présents dans l'environnement, la toile de ce parasol purifie l'air que vous respirez, grâce à une réaction chimique qui neutralise les gaz moteurs et autres substances nocives. Ce traitement sur la toile en contact avec la lumière solaire et l'humidité de l'air contribue à l'élimination de substances nocives, purifiant ainsi l'air que l'on respire. L'efficacité de cette technologie a été largement démontrée par les prestigieuses universités américaines et européennes, tout comme par divers laboratoires et organisations spécialisées en photocatalyse et a été primé au Reddot Winner 2020.

## LE MEILLEUR DU MOBILIER

Les prix sont indiqués hors taxes, en euros et unitairement. Le conditionnement d'achat est indiqué en face de la désignation du produit. Livraison et installation en sus.





Regardez la vidéo  
& découvrez  
Eolo Pureti

Conscience environnementale, esthétique épurée et fonctionnement optimal s'unissent dans le parasol Eolo Pureti®. 100% recyclable. Tout comme les arbres, le tissu de ce parasol décontamine l'air des villes et neutralise les gaz d'échappement des moteurs et d'autres substances nocives. Il intègre une nanotechnologie qui, en contact avec la lumière du soleil, transforme les substances contaminantes de l'air en sels inertes.

**Parasol EOLO PURETI®** (livré sans base)

**007815** Blanc, toile blanche 1

Prix comprenant le pied et le parasol (base non comprise).

<b>218</b> HAUTEUR	<b>266</b> HAUTEUR TOTALE	<b>250x250</b> TOILE	<b>4,8</b> Ø TUBE	<b>9</b> POIDS	<b>EXPRESS</b> LIVRAISON

**Base BOND**

**E18179** ø60 mm - Blanc 1



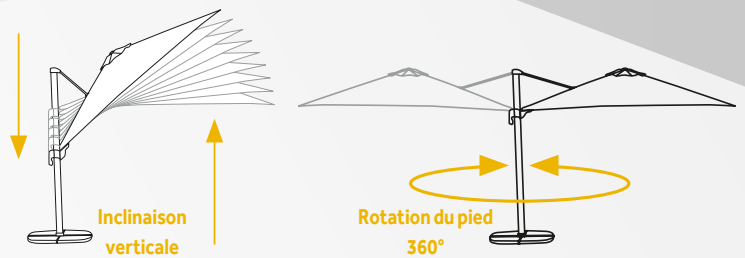
TERRASSE

# FLEXO

TERRASSE



Base en croix  
(standard)



Découvrez  
sa simplicité  
d'utilisation



Base à roulettes  
(option supplémentaire)

Parasol à mât latéral avec inclinaison, en aluminium laqué avec 8 baleines 17x25 mm. Rotatif à 360°, avec système stabilisateur résistant au vent. Ouverture facile à manivelle. Avec soufflet, sans volants. Toile Olefin 190 g/m<sup>2</sup> en polypropylène teinté dans la masse, 100% recyclable. Résistant aux tâches, certifié UV standard 801, qui garantit une protection de la peau face aux effets nocifs des rayons UV.



LE MEILLEUR DU MOBILIER

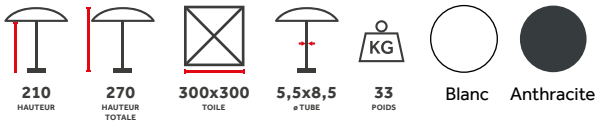
Les prix sont indiqués hors taxes, en euros et unitairement. Le conditionnement d'achat est indiqué en face de la désignation du produit. Livraison et installation en sus.



## 1 Parasol FLEXO


009968	Structure blanc	1
009969	Structure anthracite	1

Prix comprenant le parasol et le pied (dalle non comprise).  
Couleur de la toile Olefin à définir à la commande.



### Toile OLEFIN (sur commande)

Toile fabriquée à partir d'un fil en polypropylène teinté dans la masse depuis son processus initial. La teinte reste donc sur le fil avec une plus grande intensité en comparaison avec d'autres processus de pigmentation. Certification UV standard 801 avec ponctuation UPF 80, qui garantit la protection de la peau des effets nocifs des rayons UV. Déperlant - Résistant aux taches - 100% recyclable



Découvrez le configurateur  
& visualisez la couleur  
de toile qui vous plaît



## 2 Dalle FLEXO

009962	Blanc	4
009964	Anthracite	4

Dalle de ciment de 25 kg chacune (vendu par 4 pour la stabilité du parasol).



### Base à roulettes FLEXO

009970	Blanc	1
009971	Anthracite	1

Support à roulettes + 6 dalles en ciment de 25 kg chacune. Permet de déplacer facilement le parasol.



## FLEXO, COMMENT ÇA MARCHE ?

Le parasol Flexo est vendu en standard avec la base en croix qui permet de mettre 4 dalles de ciment (non incluses).

### Étape 1

Choisissez la couleur de la structure (blanc ou anthracite) et la couleur de la toile que vous souhaitez parmi le choix de coloris de toile Olefin

### Étape 2

Définissez le type de base dont vous avez besoin : base en croix si votre parasol reste fixe ou base à roulettes si vous voulez le déplacer facilement et rapidement

#### Si vous choisissez la base en croix :

la base en croix est incluse dans le parasol,  
il vous suffit de commander des dalles en ciment pour maintenir votre parasol (vendu par 4)

#### Si vous choisissez la base à roulettes :

la base à roulette est vendue avec 6 dalles de ciment incluses



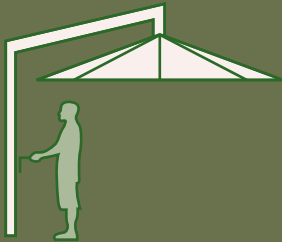


# SUR-MESURE

UN PARASOL QUI NE RESSEMBLE À AUCUN AUTRE !



**AMALFI**  
Parasol élégant  
à mât déporté



- Jusqu'à 12 m<sup>2</sup> / ø 4 m max
- Treuil à câble avec manivelle
- Armature robuste en aluminium
- Stabilité au vent élevée
- Accessoires disponibles : orientable à 360°

**SAMARA**  
Parasol fonctionnel  
équipé d'un mécanisme  
à manivelle



- Jusqu'à 20 m<sup>2</sup> / ø 5 m
- Manivelle
- Baleines en aluminium
- Bonne stabilité au vent
- Accessoires disponibles : mécanisme télescopique

**SUPREMO**  
Un parasol  
équipé d'un système  
coulissant rapide



- Jusqu'à 25 m<sup>2</sup> / ø 5 m max
- Système d'ouverture simple «Easy Lift Balance»
- Double système de baleine de support
- Stabilité au vent élevée
- Accessoires disponibles : mécanisme télescopique avec loquet de verrouillage automatique

**BIG BEN**  
Parasol géant  
pour un confort élevé




- Jusqu'à 36 m<sup>2</sup> / ø 7 m max
- Manivelle ou moteur
- Mât massif, couronne en aluminium
- Stabilité au vent extrême
- Accessoires disponibles : mécanisme télescopique, LED, chauffage rayonnant



Ne vous attendez pas à recevoir un parasol quelconque, mais un dispensateur d'ombre robuste et fiable, parfaitement adapté à vos exigences personnelles. Vous pouvez choisir librement : la taille, la couleur, la toile ainsi que des options confortables telles qu'un chauffage rayonnant, un éclairage LED, une manoeuvre par moteur ou une commande automatique intelligente. Chaque parasol est ainsi fabriqué de manière individuelle dans une grande qualité artisanale et en fonction de vos exigences.

## COMMENT ÇA MARCHE ?

Configurez votre parasol sur-mesure simplement en flashant le QR code ci-contre.



### Étape 1

Choisissez parmi une sélection de 4 modèles : Samara, Supremo, Big Ben ou encore Amalfi.

### Étape 2

Sélectionnez la forme de toile dont vous avez besoin : rectangulaire, carrée ou ronde.

### Étape 3

Définissez les dimensions de la toile que vous souhaitez.

### Étape 4

Choisissez la couleur de la toile que vous souhaitez parmi plus de 128 coloris.

### Étape 5

Sélectionnez la couleur de l'armature que vous souhaitez parmi plus de 40 possibilités.

### Étape 6

Vous pouvez ajouter un lambrequin : ininterrompu, cousu ou en vague.

### Étape 7

Téléchargez en pdf la configuration de votre parasol personnalisé et demandez le devis à votre commercial.



# SIPARIO



Sipario, une cloison modulaire autoportante en polypropylène avec fibre de verre recyclable, à usage extérieur. Caractérisés par un dessin à maillage asymétrique, les modules permettent de créer des configurations linéaires, brisées (en zigzag) ou courbes, s'adaptent aux besoins pour séparer les espaces ouverts. Sipario se compose d'éléments grillagés, qui s'accrochent facilement entre eux sans utiliser de vis, et comprend une jardinière.



TERRASSE



## Sipario

<b>011366</b>	Sipario 3 - kit complet 3 modules	1
<b>011367</b>	Sipario 2 - kit complet 2 modules	1
<b>011369</b>	Jardinière	1
<b>011368</b>	Module seul	1
<b>011370</b>	Élément fermeture	1
<b>011371</b>	Kit de fixation pour fermeture	1

SIPARIO 3	70,3	35	210,9	19,1
SIPARIO 2	70,3	35	140,6	14,6
MODULE	70,3	35	70,3	3,3
JARDINIÈRE	67	32	32	6,4
	LARGEUR	PROF.	HAUTEUR	POIDS







## SIPARIO, COMMENT ÇA MARCHE ?

La cloison Sipario existe en version standard 2 modules ou 3 modules. Vous pouvez configurer votre espace en définissant vous-même les éléments dont vous avez besoin pour créer un espace sur-mesure.

*NB : Les modules peuvent être empilés en hauteur, maximum 3 éléments. Pour assurer la stabilité, la jardinière doit être remplie avec au moins 30 kg de lest.*

Découvrez  
sa simplicité  
de montage




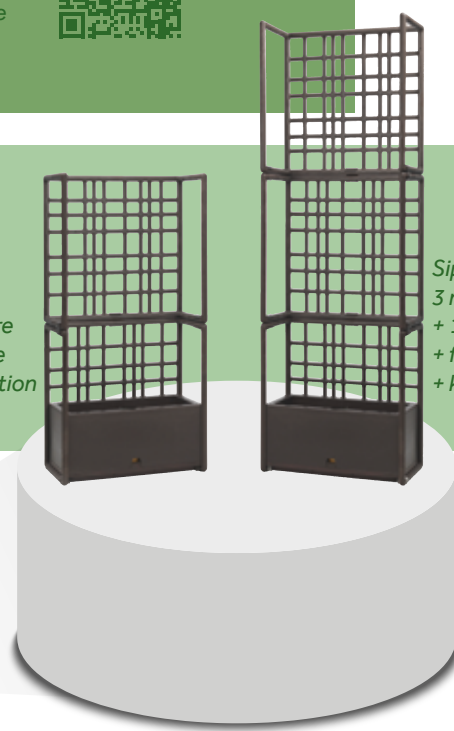
TERRASSE

### Sipario

Les versions standard sont composées de 2 ou 3 modules, comprenant tous les éléments de fixation pour monter la cloison.

*Sipario 2*  
2 modules  
+ 1 jardinière  
+ fermeture  
+ kit de fixation

*Sipario 3*  
3 modules  
+ 1 jardinière  
+ fermeture  
+ kit de fixation



### Éléments individuels

Choisissez vos éléments, connectez-les ensemble à volonté et créez vos espaces en plein air



LE MEILLEUR DU MOBILIER

Les prix sont indiqués hors taxes, en euros et unitairement. Le conditionnement d'achat est indiqué en face de la désignation du produit. Livraison et installation en sus.

## Jardinières WALL

011977 Noir

1



Existe en 16 coloris pour s'adapter à tous les styles.



# WALL

Des designs intemporels et minimalistes qui vous permettent de créer des atmosphères uniques et originales pour n'importe quel espace.



**À CONFECTIONNER**  
Choisissez vos coloris et finitions & créez votre propre mobilier

TERRASSE

# FAZ

Avec des formes minérales et emphatiques, Faz possède un design qui s'inscrit dans n'importe quelle ambiance et joue avec la matière et l'éclairage, pour que la seule sensation qu'elle dégage soit la fusion.



**À CONFECTIONNER**  
Choisissez vos coloris et finitions & créez votre propre mobilier

## Jardinières FAZ

011974 Noir

1

Conçu en polyéthylène par rotomoulage. Existe en 16 coloris et différentes finitions pour s'adapter partout en intérieur et extérieur. Existe aussi en version lumineuse.



Existe en 16 coloris pour s'adapter à tous les styles.



# PROVENCE

Simple et efficace, ce design rectiligne est adouci par le motif marbré pour donner une touche à la fois luxueuse et contemporaine.

## Jardinière PROVENCE

011675

1

Jardinière d'intérieur, traitement extérieur en supplément, nous consulter.



**À CONFECTIONNER**  
Choisissez vos coloris et finitions & créez votre propre mobilier



LE MEILLEUR DU MOBILIER



# ADAN

Une pièce avec beaucoup de personnalité et une forme facettée, comme celle d'un diamant. Plus que des objets, ce sont des pièces d'architecture qui font sensation et s'intègrent à la fois extérieure et intérieure.



Existe en 5 coloris pour s'adapter à tous les styles.



## Vase ADAN

011976 Noir fumé

1

Conçu en polycarbonate. Finition « nano glossy ». Moulage par injection, résistant aux chocs.



À CONFECTIONNER

Choisissez vos coloris et finitions & créez votre propre mobilier

TERRASSE

# VASES



Ses formes ont été inspirées par la taille du diamant, produisant des pièces aux formes nettes et précises, au style élégant, créant ainsi un grand impact visuel.



À CONFECTIONNER  
Choisissez vos coloris et finitions & créez votre propre mobilier

## Jardinière VASES

011975 Noir

1

Conçu en polyéthylène par rotomoulage. Existe en 17 coloris et différentes finitions pour s'adapter partout en intérieur et extérieur. Existe aussi en version lumineuse.



Existe en 17 coloris pour s'adapter à tous les styles.



LE MEILLEUR DU MOBILIER

# TABLE CONCEPT

## & BRASÉRO GRILL'CHIC.



FABRIQUÉ EN  
FRANCE

## Une véritable envie de partage...

C'est d'une idée de partager un repas, tous ensemble, de l'apéritif au dessert, sur une seule et même table, que les tables concept Grill'Chic sont nées.

Le concept Grill'Chic c'est simple : vous choisissez votre table multifonction et vous adaptez les accessoires au gré de vos envies. Placés au centre de la table, les accessoires sont modulables et interchangeables : BARBECUE, RACLETTE, FONDUE, WOK, PLANCHA, PIERRADE... vous pouvez adapter votre cuisine en fonction des saisons ou de vos envies. C'est ça l'esprit et le concept Grill'Chic !



Pendant que vos bouteilles restent fraîches dans les seaux à champagne au centre, vous pouvez préparer vos braises dans le foyer en inox à côté pour votre barbecue ou, installer le wok pour cuire des légumes croquants, la plancha pour griller des poissons ou encore prévoir une fondue ou une raclette !

Vos plats mijotent ? Vous pouvez débiter l'apéritif et déguster vos entrées sur le plateau prévu à cet effet.

Les plats sont prêts ? Vos convives sont installés autour de la table, chacun peut participer à la cuisson de son repas et apprécier ce moment de partage.







# JACK

Ce brasero sera la star de votre terrasse ! Il réchauffera l'atmosphère en hiver, pour les retours de randonnées ou après un après-midi descente au pied d'une piste. Placez des chaises autour, proposez des couvertures et offrez un vin chaud. En été, il permet de rassembler en se transformant en barbecue grâce à la grille ou la plancha. Installez vos hôtes autour avec une bière fraîche et laissez la magie opérer !



Ce brasero en acier peut se poser sur une table ou directement au sol. Son design unique adopte une couleur rouille au fur et à mesure de l'utilisation, ce processus de changement de couleur vous permet d'avoir une couleur unique à chaque nouvel usage !


## Brasero JACK

**501601** Acier corten 1



## Accessoires

- ① **501604** Grille 1
- ② **501606** Plancha acier carbone 1
- ③ **501605** Pare-étincelles métal 1



# CALIU

Conçu pour les professionnels, le barbecue Caliu permet toutes sortes de cuisson. Convertible en four avec son couvercle ou en fumoir grâce à sa cheminée, ce barbecue est un véritable allié pour la cuisson spectacle. Sa facilité d'utilisation permet d'offrir une expérience amusante et interactive. Son design minimaliste, 100% inox est d'une grande élégance, il s'adapte à toutes les ambiances.



## ① Barbecue CALIU

**010066** Kit complet 1

Le kit comprend le barbecue Caliu, un couvercle, une cheminée et une pince. Le couvercle vous permet une utilisation four et la cheminée est idéale pour le fumage.

## ② Charbon de bois

**010067** Boîte de 5 kg 1

Charbon fabriqué à partir de coquille de noix de coco.

# P'TIT GRILL

FABRIQUÉ EN FRANCE

Idéal pour partager un moment convivial jusqu'à 2 à 5 personnes, le P'tit Grill s'installe tout simplement sur votre table extérieure et vous offre un moment chaleureux entre amis. La chaleur est décompressée et ne brûle en aucun cas le support sur lequel il est placé.



## Brasero de table LE P'TIT GRILL

**793589** Noir 3

Brasero de table noir avec foyer inox. Paroi extérieure en aluminium thermolaqué. Plaque de cuisson ø 38 cm en acier 4 mm. Transport facile grâce aux 2 poignées inox. Cheminée d'allumage inox. Autre coloris sur demande.





# NESTOR

Nestor est un barbecue à bois 360° qui réunit amis et famille autour du feu toute l'année. Polyvalent, il vous permet non seulement de préparer les plats les plus divers, mais c'est aussi une véritable pièce de résistance dans votre jardin. Idéal pour la cuisine spectacle, il offre de nombreuses possibilités et peut être utilisé en toutes saisons.



BARBECUE & BRASERO



## Barbecue NESTOR

501602 Acier corten

1

Conçu pour 14 convives, ce barbecue s'intègre partout. Le bord relevé, évite aux aliments de tomber et la graisse ne coule pas. Fonctionnel, il intègre un espace de rangement pour le bois et les ustensiles et possède un cendrier intégré. Les plaques de cuisson sont amovibles et les poignées permettent un montage et un transport facile. Les pieds en plastique permettent de le stabiliser sur une terrasse tout en évitant les tâches de rouille au sol.

92	92	101	14
LARG.	PROF.	HAUT.	COUVERTS



## Support Dynamic centre

501607

1

Support central avec grille.



Au fur et à mesure des utilisations, le barbecue prendra une belle couleur rouille. Ce processus peut prendre plusieurs mois.

## LE MEILLEUR DU MOBILIER



# EDSON

Edson va vite devenir indispensable ! Il se transforme en mange-debout, idéal pour l'apéritif avant/après le barbecue. Il suffit de mettre le couvercle dessus et vous obtenez une table. Si vous remplissez la cuve de glaçons, il devient un rafraîchisseur à bouteilles. Les possibilités sont nombreuses, il s'adapte à vos envies !



Idéal pour 10 convives, ce tonneau multifonction en acier galvanisé qui se transforme facilement pour passer d'une table de fête dont la cuve peut servir de vase à bouteilles, en barbecue avec l'ajout d'une grille. La grille est réglable sur 2 positions et il possède un bac récupérateur de cendres.

## Barbecue EDSON

501600 Green army 1



BARBECUE & BRASERO



## LE MEILLEUR DU MOBILIER

Les prix sont indiqués hors taxes, en euros et unitairement. Le conditionnement d'achat est indiqué en face de la désignation du produit. Livraison et installation en sus.

# PIÉTEMENTS & PLATEAUX

## EXTÉRIEUR

95



LORRAINE

96



RETRO

97



BISTROT

98



ATHENA

100



QUATTRO

101



KONE

102



X-ONE

103



X 2.0

104



ESTATE

105



BRUXELLES

106



CLIP

107



SPRITZ

109



CERCLÉ

110



CLASSIC LINE

112



COMPACT

113



SUR-MESURE

## INTÉRIEUR

115



KYOT

115



ROUND

116



ITALIA

117



ENTRY

118



KUALA

119



DUBAÏ SOFT

120



QUADRA

121



CHÊNE MASSIF

122



COMPACT

123



CLASSIC

124



SUR-MESURE





# RÉCAPITULATIF EXTÉRIEUR

## COMPATIBILITÉS & KIT VISSERIE PIÈTEMENTS/PLATEAUX

### EXTÉRIEUR

Piètement	Modèle	Type	Plateau Classicline	Plateau Compactline	Plateau cerclé	Equalizer (pied auto-stabilisant)
LORRAINE	Table	Pliant	✓	✗	✗	✗
	Mange-debout	Pliant	E20634 ✓	✗	✗	✗
RETRO	Table	Fixe	E20634 ✓	E20633 ✓	E20634 ✓	M8
	Mange-debout	Fixe	E20634 ✓	E20633 ✓	E20634 ✓	M8
BISTROT	Table	Rabattable	E20634 ✓	E20633 ✓	E20634 ✓	M8
	Mange-debout	Fixe	E20634 ✓	✗	✗	M8
ATHENA	Table	Fixe	E20634 ✓	E20633 ✓	E20634 ✓	M8
	Mange-debout	Fixe	E20634 ✓	E20633 ✓	E20634 ✓	M8
	Double *	Fixe	E20634 ✓	✗	✗	M8
QUATTRO	Table	Rabattable	Fourni ✓	E20635 ✓	Fourni ✓	✗
	Mange-debout	Rabattable	Fourni ✓	E20635 ✓	Fourni ✓	✗
KONÉ	Table	Rabattable	E20634 ✓	E20633 ✓	E20634 ✓	M8
	Mange-debout	Rabattable	E20634 ✓	E20633 ✓	E20634 ✓	M8
X-ONE	Table	Rabattable	Fourni ✓	E20635 ✓	Fourni ✓	M8
	Mange-debout	Rabattable	Fourni ✓	E20635 ✓	Fourni ✓	M8
	Double	Rabattable	Fourni ✓	✗	✗	M8
X2.0	Table	Rabattable	Fourni ✓	E20635 ✓	Fourni ✓	M8
	Mange-debout	Rabattable	Fourni ✓	E20635 ✓	Fourni ✓	M8
	Double	Rabattable	Fourni ✓	✗	✗	M8
ESTATE	Table	Rabattable	E20634 ✓	E20633 ✓	E20634 ✓	✗
	Mange-debout	Rabattable	E20634 ✓	E20633 ✓	E20634 ✓	✗

\* Prévoir 2 jeux de visserie

### LE P'TIT COUP DE POUCE

Le montage des piètements n'est pas une tâche aisée. Pour vous accompagner, retrouvez nos conseils de montage et les plans de perçage.



### KIT VISSERIE

E20633	Kit piètement universel pour plateau compact Topalit	1
E20634	Kit piètement universel pour plateau Classic	
E20635	Kit piètement Grosfillex pour plateau compact Topalit	

## La solution aux tables instables !

La malédiction des tables bancales est désormais terminée grâce à la nouvelle technologie FLAT® !

La technologie hydraulique FLAT est un système breveté qui permet de garantir la stabilité et l'équilibre 24/7. Vous pouvez déplacer une table autant de fois que vous voulez, la structure se réajustera automatiquement et instantanément à la surface du sol. Cette innovation vous permettra également d'aligner parfaitement 2 à 2 les plateaux de tables. Ainsi plus besoin d'utiliser les encombrants connecteurs et autres systèmes similaires pour joindre 2 tables.

Retrouvez la démonstration en vidéo



### ÉQUALIZER

011600 M8 - Lot de 4 1

Permet de stabiliser les tables existantes d'une simple pression sur le plateau. Pas de vis taille M8. Existe en taille M6 et M10, consultez-nous.



- Stabilise les tables d'une simple pression sur le dessus de la table
- Permet l'alignement des plateaux de table
- S'installe en quelques secondes sans aucun outil requis.
- Vous fait gagner du temps, de l'argent et de la frustration tout en améliorant l'expérience de vos clients

LE MEILLEUR DU MOBILIER

Les prix sont indiqués hors taxes, en euros et unitairement. Le conditionnement d'achat est indiqué en face de la désignation du produit. Livraison et installation en sus.





### Pied de table LORRAINE

009461 Noir 4

*Plateau max ø 80, ø 90, 60x60, 80x80 ou 100x60 cm.*

### Pied de mange-debout LORRAINE







009463 Noir 4

*Plateau max ø 80 ou 80x80 cm.*

### Pied de table double LORRAINE


009462 Noir 4

*Plateau max ø 100, ø 120, 110x70, 120x80 cm.*

	 LARGEUR	 PROFONDEUR	 HAUTEUR	 POIDS	 ÉPAISSEUR PLATINE
TABLE	53,5	60,9	72,2	4	 EXPRESS LIVRAISON
MANGE-DEBOUT	55,5	66,6	107,5	6	
TABLE DOUBLE	103,8	60,9	72,2	5,5	

# LORRAINE

Piètement à pliage rapide en acier. Tube ø 30 mm avec 4 pieds munis d'embouts patins en résine dont 1 réglable. Revêtement poudre thermodurcissable à base d'époxy et de polyester, disponible en 22 teintes. Produit livré monté. Intérieur ou extérieur.



Compatible avec nos plateaux : Classicline

LE MEILLEUR DU MOBILIER

Les prix sont indiqués hors taxes, en euros et unitairement. Le conditionnement d'achat est indiqué en face de la désignation du produit. Livraison et installation en sus.

# RETRO

Piètement avec pied central à 3 ou 4 branches.  
Colonne et base en fonte. Époxy noire, finition satin.  
Croisillons de support de plateau. Patins ajustables.  
Intérieur ou extérieur.



## ① Pied de table RETRO

**009060** Époxy noire 1

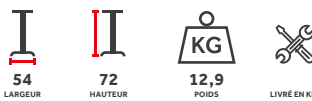
Base 3 branches.  
Plateau max ø 60 ou 60x60 cm.



## ② Pied de table RETRO

**009061** Époxy noire 1

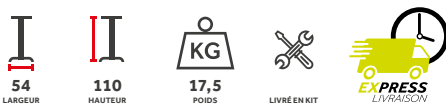
Base 4 branches.  
Plateau max ø 70 ou 70x70 cm.



## ③ Pied de mange-debout RETRO

**009062** Époxy noire 1

Base 4 branches.  
Plateau max ø 70 ou 70x70 cm.



Pas de vis plateau M6.  
Pas de vis pieds M8.





# BISTROT

NOUVEAUTÉ

Piètement avec pied central rabattable à branches ou double piètement fixe. Colonne alu et base en fonte pour la version rabattable. Base fonte pour le double piètement.



## Pied de table rabattable BISTROT

D22875 3 branches 1

D22826 4 branches 1

Base 4 branches.

Plateau max ø 70 ou 70x70 cm.



40

LARGEUR



73

HAUTEUR



9,3

POIDS



Oui

RABATTABLE



Oui

LIVRÉ EN KIT

## Piètement double BISTROT

D22823 1

Base 4 branches.

Plateau max 110x70 cm.



39

LARGEUR



81

PROFONDEUR



72

HAUTEUR



12,7

POIDS



Non

RABATTABLE



Oui

LIVRÉ EN KIT



Compatible avec nos plateaux : Classicline, Compactline\*, Cerclé  
\*sauf piètement double Bistrot

LE MEILLEUR DU MOBILIER

Les prix sont indiqués hors taxes, en euros et unitairement. Le conditionnement d'achat est indiqué en face de la désignation du produit. Livraison et installation en sus.

# ATHENA

Le piètement Athena se compose d'une base avec pieds ajustables en hauteur et une croix à 4 branches pour fixer le plateau.



Compatible avec nos plateaux : Classicline, Compactline\*, Cerclé

\*Piètement Athena double non compatible avec les plateaux Compactline 70x110 cm

LE MEILLEUR DU MOBILIER

Les prix sont indiqués hors taxes, en euros et unitairement. Le conditionnement d'achat est indiqué en face de la désignation du produit. Livraison et installation en sus.

## ① Pied de table ATHENA

**009125** Noir 1

**009100** Gris aluminium 1

Base 3 branches lestées en fonte. Croisillons de support de plateau 40x40 cm. Plateau max ø 60 ou 60x60 cm.




## ② Pied de table ATHENA

**009126** Noir 1

**009101** Gris aluminium 1

Base 4 branches lestées en fonte. Croisillons de support de plateau 48x48 cm. Plateau max 70x70 cm.



Pas de vis pieds M8.

Piètement avec pied central à 3 ou 4 branches. Colonne en aluminium, ø 58 mm, épaisseur 1,2 mm. Finition époxy grise ou noire mat. Patins ajustables. Intérieur ou extérieur.

## ① Pied de mange-debout ATHENA

**009107** Noir 1

**009103** Gris aluminium 1

Base 4 branches lestée en fonte. Croisillons de support de plateau 38x38 cm. Plateau max 70x70 cm.



## ② Pied de table double ATHENA

**009127** Noir 1

**009102** Gris aluminium 1


Base 2 pieds lestée en fonte 4,5 kg pour grands plateaux. 2 entraves 85 cm. Plateau max 120x80 cm.



Pas de vis pieds M8.



Retrouvez nos conseils montage en vidéo



PIÈTEMENTS & PLATEAUX EXTÉRIEURS

Compatible avec nos plateaux : Classicline, Compactline\*, Cerclé

\*Piètement Athena double non compatible avec les plateaux Compactline 70x110 cm

LE MEILLEUR DU MOBILIER

Les prix sont indiqués hors taxes, en euros et unitairement. Le conditionnement d'achat est indiqué en face de la désignation du produit. Livraison et installation en sus.



PIÈTEMENT  
AUTO-STABILISANT

# QUATTRO

Piètement avec pied central rabattable et base encastrable. Son pied auto-stabilisant avec système breveté permet de compenser les irrégularités du sol jusqu'à 2 cm et garantit un confort optimal aux utilisateurs. Blocage de sécurité en ouverture et fermeture.

PIÈTEMENTS & PLATEAUX EXTÉRIEURS



## Pied de table Quattro

- 011413** Gris aluminium 1
- 011414** Noir 1

Plateau max ø 70 ou 80x80 cm.

## Pied de mange-debout Quattro

- 011415** Gris aluminium 1
- 011416** Noir 1

Plateau max ø 70 ou 80x80 cm.

*Pas de vis M8. Visserie pour plateau classique.*

*Non compatible avec Equalizer.*

*Prix palette, nous consulter.*

	LARGEUR	PROFONDEUR	HAUTEUR	POIDS	RABATTABLE	ENCASTRABLE	LIVRÉ EN KIT
TABLE	50	50	71,5	5	Oui	Oui	Oui
MANGE-DEBOUT	50	50	107	5,8	Oui	Oui	Oui



FABRIQUÉ EN  
FRANCE

Compatible avec nos plateaux : Classicline, Compactline, Cerclé

LE MEILLEUR DU MOBILIER



# KONÉ

Piètement avec pied central rabattable et base à 4 branches encastrable lestée en fonte. Tube équipé d'un système rabattable pour plateau carré ou rond. Patins ajustables. Colonne en aluminium ø 60 mm épaisseur 1,2 mm. Peinture époxy grise ou noire. Croisillons de support de plateau 44x44 cm. Intérieur ou extérieur.

## Pied de table KONE

- ① **009128** Finition époxy noire 1
- ② **009120** Finition époxy grise 1

Plateau max 70x70 cm.



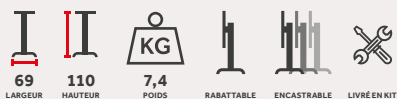
## Pied de mange-debout KONE

- ③ **009129** Finition époxy noire 1
- ④ **009119** Finition époxy grise 1

Plateau max 70x70 cm.

Pas de vis plateau M6.

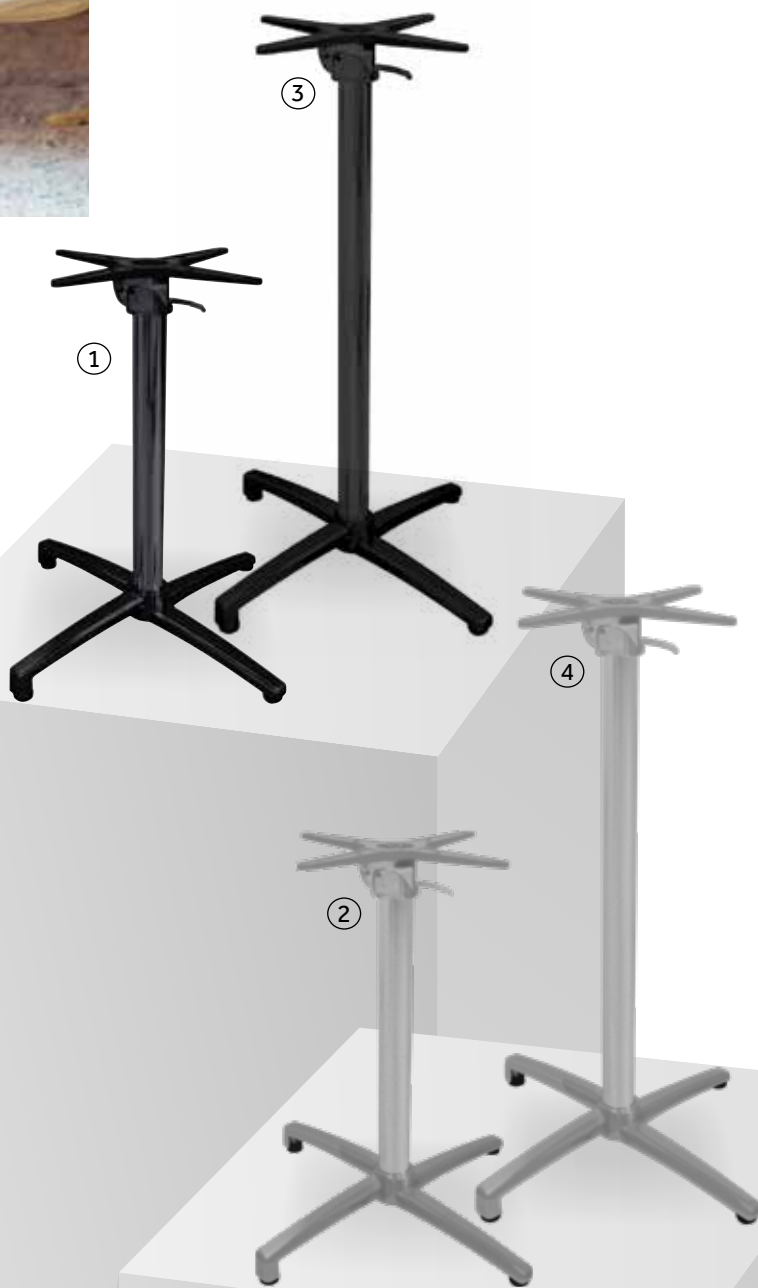
Pas de vis pieds M8.



Noir

Gris

Le piètement rabattable Koné se compose d'une base avec pieds ajustables en hauteur et une croix à 4 branches pour fixer le plateau.



Compatible avec nos plateaux : Classicline, Compactline, Cerclé

LE MEILLEUR DU MOBILIER

# X-ONE

Piètement avec pied central rabattable et base à 4 branches encastrable en aluminium laqué, recouvert peinture poudre thermodurcissable AkzoNobel à base de résine polyester. Patins ajustables. Intérieur ou extérieur.



PIÈTEMENTS & PLATEAUX EXTÉRIEURS

## Pied de table X-ONE

009770	Noir	1
009771	Gris	1

*Plateau max ø 70 ou 70x70 cm.*

## Pied de mange-debout X-ONE

009768	Noir	1
009767	Gris	1

*Plateau max ø 70 ou 70x70 cm.*

## Pied de table double X-ONE\*

009766	Noir	1
009765	Gris	1

*Plateau max 120x80 cm.*

	LARGEUR	PROFONDEUR	HAUTEUR	POIDS	RABBATTABLE	ENCASTRABLE	LIVRÉ EN KIT
TABLE	47	47	71	7,5	Oui	Oui	Oui
MANGE-DEBOUT	47	47	108	8,7	Oui	Oui	Oui
TABLE DOUBLE	51	90	71	14	Oui	Oui	Oui



Livrée avec un gabarit. Pas de vis M8. Visserie fournie pour plateau classique.

Compatible avec nos plateaux : Classicline, Compactline, Cerclé  
\*X-one double, compatible avec Classicline uniquement

LE MEILLEUR DU MOBILIER

Les prix sont indiqués hors taxes, en euros et unitairement. Le conditionnement d'achat est indiqué en face de la désignation du produit. Livraison et installation en sus.



# X 2.0

FABRIQUÉ EN FRANCE

Piètements avec pied central rabattable et base encastrable. Conçu pour résister aux environnements extérieurs les plus agressifs. Sa haute résistance à la corrosion fait de X2.0 le piètement idéal pour un usage en front de mer ou zones enneigées. Blocage de sécurité en ouverture et fermeture, patins ajustables.



## ① Pied de table X 2.0

010983	Gris platinum	1
010984	Anthracite	1
010985	Havane	1
010986	Terracotta	1
E17995	Lichen <b>NOUVEAUTÉ</b>	1

Plateau max ø 70 ou 70x70 cm.

## ② Pied de mange-debout X 2.0

010987	Gris platinum	1
010988	Anthracite	1
010989	Havane	1
010990	Terracotta	1
E17994	Lichen <b>NOUVEAUTÉ</b>	1


Plateau max ø 70 ou 70x70 cm.

## ③ Pied de table double X 2.0\*

010991	Gris platinum	1
010992	Anthracite	1
010993	Havane	1
010994	Terracotta	1
E17993	Lichen <b>NOUVEAUTÉ</b>	1

Plateau max 120x80 cm.

	LARGEUR	PROFONDEUR	HAUTEUR	POIDS	RABATTABLE	ENCASTRABLE	LIVRÉ EN KIT
TABLE	58	58	73,5	4,1	Oui	Oui	Oui
MANGE-DEBOUT	58	58	108	6,6	Oui	Oui	Oui
TABLE DOUBLE	98	58	73,5	8,9	Oui	Oui	Oui



Livrée avec un gabarit. Pas de vis M8.  
Visserie fournie pour plateau classique.



Compatible avec nos plateaux : Classicline, Compactline, Cerclé  
\*X-2.0 double, compatible avec Classicline uniquement

LE MEILLEUR DU MOBILIER



# ESTATE / TOP

De style classique et antique, la structure en acier galvanisé et peint de Estate, comporte des pieds réglables pour être parfaitement stable sur n'importe quelle terrasse.

PIÈTEMENTS & PLATEAUX EXTÉRIEURS










## ① Pied de table ESTATE C+

**011686** Anthracite 1  
*Plateau ø60, ø80, 60x60, 70x70, 80x80 cm.*

## ② Pied de mange-debout ESTATE H+

**011687** Anthracite 1  
*Plateau ø60, ø80, 60x60, 70x70, 80x80 cm.*

	 LARGEUR	 PROFONDEUR	 HAUTEUR	 POIDS	 RABATTABLE	 ENCASTRABLE	 LIVRÉ EN KIT
C+	58	54	72	5,1	Oui	Oui	Oui
H+	58	54	100	5,7	Oui	Oui	Oui

## ③ Plateau rond TOP

**011688** Anthracite - ø60 cm 1  
**011689** Anthracite - ø80 cm 1

## ④ Plateau carré TOP

**011690** Anthracite - 60x60 cm 1  
**011691** Anthracite - 70x70 cm 1  
**011692** Anthracite - 80x80 cm 1



③



④



À CONFECTIONNER

Choisissez vos coloris et finitions & créez votre propre mobilier  
retrouvez les nuanciers page 218

LE MEILLEUR DU MOBILIER

Les prix sont indiqués hors taxes, en euros et unitairement. Le conditionnement d'achat est indiqué en face de la désignation du produit. Livraison et installation en sus.

# BRUXELLES

Cette table est un classique pour aménager une terrasse style bistrot. C'est un intemporel qui s'associe parfaitement avec les chaises métal Bruxelles.



## Table BRUXELLES

<b>011651</b>	ø60 cm	1
<b>011652</b>	60x60 cm	1
<b>011653</b>	Mange debout ø60 cm	1



TABLE Ø60 CM	60	60	70	9
MANGE-DEBOUT Ø60 CM	60	60	108	9,2
TABLE 60x60 CM	80	80	70	9,9
	PROFONDEUR	LARGEUR	HAUTEUR	POIDS

Table piètement en aluminium anodisé et muni de vérins réglables +/- 6 mm. Plateau en aggloméré recouvert d'une feuille d'aluminium repoussé finition bouchonnée. Chant épaisseur 22 mm.



PIÈTEMENTS & PLATEAUX EXTÉRIEURS

LE MEILLEUR DU MOBILIER

Les prix sont indiqués hors taxes, en euros et unitairement. Le conditionnement d'achat est indiqué en face de la désignation du produit. Livraison et installation en sus.



# CLIP

Conçue tout spécialement pour occuper peu d'espace, Clip est une table carrée en résine fibre de verre, à pied central à quatre branches, dotée d'un plan DurelTop comportant un motif à cercles ajouré photogravé.




*Non compatible avec Equalizer.*



	Table CLIP (motif rond)	Table CLIP X (motif losange)	
70x70 cm - Blanc	<b>011614</b>	<b>011619</b>	1
70x70 cm - Tourterelle	<b>011616</b>	<b>011621</b>	1
70x70 cm - Anthracite	<b>011615</b>	<b>011620</b>	1
70x70 cm - Agave	<b>011617</b>	-	1
70x70 cm - Tabac	<b>011618</b>	-	1
80x80 cm - Blanc	<b>011609</b>	<b>011622</b>	1
80x80 cm - Tourterelle	<b>011610</b>	<b>011624</b>	1
80x80 cm - Anthracite	<b>011611</b>	<b>011623</b>	1
80x80 cm - Agave	<b>011612</b>	-	1
80x80 cm - Tabac	<b>011613</b>	-	1

CLIP70 / CLIPX70	70	70	75	10,7
CLIP80 / CLIPX80	80	80	75	10,7
	PROFONDEUR	LARGEUR	HAUTEUR	POIDS



PIÉTEMENTS & PLATEAUX EXTÉRIEURS





# SPRITZ



Table avec pied central 3 branches en polypropylène renforcé à la fibre de verre, traité anti-UV et coloré dans la masse. Finition mat. Équipée de pieds antidérapants.

Table 2-en-1 : vous recevez un colis composé de 1 base, 1 plateau et 2 colonnes. L'une vous permet d'avoir la table en hauteur 76,5 cm et l'autre vous permet de la transformer en table basse de hauteur 40 cm.

PIÈTEMENTS & PLATEAUX EXTÉRIEURS


**1 SEULE TABLE  
2 HAUTEURS**  
choisissez votre configuration



## Table convertible SPRITZ

010900	Blanc	1
010901	Anthracite	1
010902	Café	1
010903	Rouge	1
010904	Tortora	1
010905	Agave	1
010906	Céleste	1

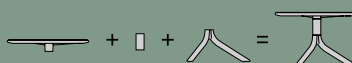
Plateau de table ø 60,5 cm. Colonne centrale en 2 parties qui permet de passer la table d'une hauteur de 40 cm à 76,5 cm en se clipsant/déclipsant.



Vous recevez :



Hauteur 40 cm



Hauteur 76,5 cm



LE MEILLEUR DU MOBILIER



# CERCLÉ

Pour une meilleure stabilité des plateaux et tables équipées de pieds métalliques ou en fonte, la pose d'inserts en pas métrique M6 est recommandé. Possibilité de percer sur demande des trous pour parasols et y poser des viroles. Nous consulter.



## Plateaux CERCLÉ

NOUVEAUTÉ



**E23765** ø60 cm - Marbre blanc 1

**E23766** ø60 cm - Aurum 1


Plateau ø 60 cm, cerclage laiton.



Matériau	Particules bois + résine thermodurcissable
Couche d'usure	Stratifié
Surface	Lisse, finition brillante
Épaisseur plateau	30 mm
Chant	Laiton ou laiton chromé

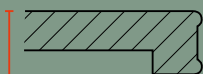


BLANC



NOIR ET OR

16,5 mm



Bords 2 moulures (bourelets)  
Vue de coupe

PIÈTEMENTS & PLATEAUX EXTÉRIEURS

Compatible avec nos piètements : Retro, Athena, Koné, X-one, X2.0, Quattro, Bruxelles, Bistrot et Estate

LE MEILLEUR DU MOBILIER

Les prix sont indiqués hors taxes, en euros et unitairement. Le conditionnement d'achat est indiqué en face de la désignation du produit. Livraison et installation en sus.

# CLASSIC LINE


## STRATIFIÉ MOULÉ

topaLit<sup>®</sup>  
AUSTRIA

Plateau de table stratifié moulé Topalit pour l'extérieur. Produit naturel en bois recouvert d'un décor imprégné de résine. Nettoyage à l'eau sans détergent ni abrasif recommandé.



PIÈTEMENTS & PLATEAUX EXTÉRIEURS



Compatible avec nos piètements : Lorraine, Retro, Athena, Koné, X-one, X2.0, Quattro, Bruxelles, Bistrot et Estate

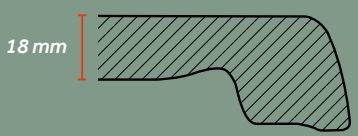
LE MEILLEUR DU MOBILIER

Les prix sont indiqués hors taxes, en euros et unitairement. Le conditionnement d'achat est indiqué en face de la désignation du produit. Livraison et installation en sus.





<b>Matériau</b>	Particules bois + résine thermodurcissable
<b>Couche d'usure</b>	Stratifié
<b>Surface</b>	Lisse, finition satin
<b>Épaisseur plateau</b>	34 mm*
<b>Chant</b>	Stratifié moulé



Bords épais  
Vue de coupe

Épaisseur du chant 34 mm. Plateaux fabriqués pour supporter une utilisation intensive en restauration. Ils sont résistants aux UV, aux intempéries et aux températures allant jusqu'à 180 °C. Décors foncés déconseillés pour les tables exposées à un fort ensoleillement.



INDUSTRIEL    MARBRE BLANC    ATACAMA CHERRY  
ZINC    WASHINGTON PINE    DARK SLATE

### Plateaux stratifiés moulés CLASSIC LINE



	Industriel	Marbre blanc	Atacama cherry	Zinc	Washington pine	Dark slate	
60x60 cm	<b>008987</b>	<b>008988</b>	<b>008910</b>	<b>008912</b>	<b>008915</b>	<b>008916</b>	2
70x70 cm	<b>008989</b>	<b>008990</b>	<b>008920</b>	<b>008922</b>	<b>008925</b>	<b>008926</b>	2
110x70 cm	<b>008991</b>	<b>008992</b>	<b>008930</b>	<b>008932</b>	<b>008935</b>	<b>008936</b>	2

Compatible avec nos piètements : Lorraine, Retro, Athena, Koné, X-one, X2.0, Quattro, Bruxelles, Bistrot et Estate

LE MEILLEUR DU MOBILIER

Les prix sont indiqués hors taxes, en euros et unitairement. Le conditionnement d'achat est indiqué en face de la désignation du produit. Livraison et installation en sus.

PIÈTEMENTS & PLATEAUX EXTÉRIEURS



# COMPACT

## Plateaux COMPACT

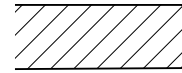
**008818** Dark slate **NOUVEAUTÉ**

1



*Plateau 70x70 cm, chant noir.*

Matériau	HPL
Couche d'usure	Stratifié
Surface	
Épaisseur plateau	12 mm
Chant	Noir



*Bords droits légèrement  
chanfreinés  
Vue de coupe*



DARK SLATE



# SUR-MESURE EXTÉRIEUR

UN PLATEAU QUI VOUS RESSEMBLE



## COMPACT

Consultez-nous  
pour connaître  
toutes les possibilités



Matériau	HPL
Couche d'usure	Stratifié
Épaisseur plateau	10 mm
Chant	PVC mat ou brillant

Les stratifiés compacts ou teintés dans la masse reçoivent le même traitement sauf que le papier composant le noyau est teinté selon la couleur désirée. L'épaisseur du plan de table est donc réduite (10 mm) ce qui permet d'obtenir un mobilier au design moderne et surtout permet une exploitation en extérieur.

### Formes de profils possibles :



Bords chanfreiné  
Vue de coupe



Bords bombé  
Vue de coupe



Bords aile d'avion  
Vue de coupe

### Formes de plateau possibles :




T0



T8



T7



T1

# RÉCAPITULATIF INTÉRIEUR

## COMPATIBILITÉS & KIT VISSERIE PIÈTEMENTS/PLATEAUX

### INTÉRIEUR

Piètement	Modèle	Type	Plateau chêne massif	Plateau ALPVC	Plateau bois debout	Plateau classique	Plateau compact
KYOT	Table	Fixe	E20634 ✓	E20634 ✓	E20634 ✓	E20634 ✓	✓ *
ROUND	Table	Fixe	E20634 ✓	E20634 ✓	E20634 ✓	E20634 ✓	✓ *
	Mange-debout	Fixe	E20634 ✓	E20634 ✓	E20634 ✓	E20634 ✓	✓ *
ITALIA	Table	Fixe	E20634 ✓	E20634 ✓	E20634 ✓	E20634 ✓	✓ *
	Mange-debout	Fixe	E20634 ✓	E20634 ✓	E20634 ✓	E20634 ✓	✓ *
	Double	Fixe	E20634 ✓	E20634 ✓	E20634 ✓	E20634 ✓	✓ *
ENTRY	Mange-debout double	Fixe	E20634 ✓	E20634 ✓	E20634 ✓	E20634 ✓	✓ *
KUALA	Table	Fixe	E20634 ✓	E20634 ✓	E20634 ✓	E20634 ✓	✓ *
	Double	Fixe	E20634 ✓	E20634 ✓	E20634 ✓	E20634 ✓	✓ *
DUBAI SOFT	Table	Fixe	E20634 ✓	E20634 ✓	E20634 ✓	E20634 ✓	✓ *
	Double	Fixe	E20634 ✓	E20634 ✓	E20634 ✓	E20634 ✓	✓ *
QUADRA	Mange-debout	Fixe	E20634 ✓	E20634 ✓	E20634 ✓	E20634 ✓	✓ *

\* Voir fournisseur selon plan de perçage

### KIT VISSERIE

**E20634** Kit plateau Classic pour piètement universel

### LE P'TIT COUP DE POUCE

Le montage des piètements n'est pas une tâche aisée. Pour vous accompagner, retrouvez nos conseils de montage et les plans de perçage.





# KYOT

**NOUVEAUTÉ**

Piètement avec pied central en acier à base ronde  $\varnothing$  60 cm. Colonne  $\varnothing$  78 mm. Peinture époxy noire. Croisillons de support de plateau en fonte 45x45 cm. Intérieur ou extérieur.



## Pied de table KYOT

**E16785**

1

*Idéal table  $\varnothing$  120 cm. Plateau max  $\varnothing$  150 cm.*



Compatible avec nos plateaux : chêne massif, ALPVC, bois debout et classique

# ROUND

Piètement avec pied central à base ronde  $\varnothing$  43 cm. Patins ajustables. Colonne en aluminium  $\varnothing$  60 mm. Peinture époxy noire. Croisillons de support de plateau 41x41 cm. Intérieur ou extérieur.

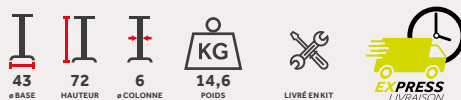


## Pied de table ROUND

**009122**

1

*Plateau max  $\varnothing$  90 ou 70x70 cm.*



## Pied de mange-debout ROUND

**009124**

1

*Plateau max  $\varnothing$  80 ou 70x70 cm.*



Compatible avec nos plateaux : chêne massif, ALPVC, bois debout et classique

LE MEILLEUR DU MOBILIER

Les prix sont indiqués hors taxes, en euros et unitairement. Le conditionnement d'achat est indiqué en face de la désignation du produit. Livraison et installation en sus.

# ITALIA

Piètement avec pied central à base carrée ou rectangulaire. Colonne tube 80x80 mm. Peinture époxy noire finition satin. Croisillons de support de plateau 45x45 cm. Patins ajustables. Intérieur uniquement.



## Pied de table ITALIA

009070 Époxy noire 1

Base carrée. Plateau max ø 70 ou 70x70 cm.

## Pied de table ITALIA

009072 Époxy noire 1

Base rectangulaire. Plateau max 120x80 cm.

## Pied de mange-debout ITALIA

009071 Époxy noire 1

Base carrée. Plateau max ø 70 ou 70x70 cm.



	LARGEUR	PROFONDEUR	HAUTEUR	POIDS
TABLE (CARRÉE)	35	35	73	12,9
TABLE (RECTANGULAIRE)	40	60	73	19,7
MANGE-DEBOUT	40	40	110	16,6



Compatible avec nos plateaux : chêne massif, ALPVC, bois debout et classique

LE MEILLEUR DU **MOBILIER**

# ENTRY

NOUVEAUTÉ

Piètement en fonte avec 2 pieds carrés de 80 mm.  
2 platines de 30x30 cm pour plateau rectangulaire.  
Le design contemporain s'adapte dans toutes les  
ambiances. Finition noire mate.

## Mange-debout double ENTRY

D22825 Noir mat

1

Base rectangle. Plateau max 80x120 cm.

				
BASE CARRÉE	40x70	30x30	108	28,9
	BASE	PLATINES	HAUTEUR	POIDS



PIÈTEMENTS & PLATEAUX INTÉRIEURS

Compatible avec nos plateaux : chêne massif,  
ALPVC, bois debout et classique

LE MEILLEUR DU MOBILIER

Les prix sont indiqués hors taxes, en euros et unitairement. Le conditionnement d'achat est indiqué en face de la désignation du produit. Livraison et installation en sus.





# KUALA

Piètement en métal avec pied central à base carrée ou ronde. Colonne  $\varnothing$  80 mm pour les bases rondes et 60x60 mm pour les bases carrées. Platine pour plateau carrée avec trous préperçés, épaisseur 4 mm. Le design contemporain de la base légèrement incurvée s'adapte dans toutes les ambiances. Le choix de la peinture métal vous permet d'adapter votre piètement à votre décoration d'intérieur.



**À CONFECTIONNER**

Choisissez vos coloris et finitions & créez votre propre mobilier



## Pied de table KUALA

Base carrée 38x38 cm	<b>010876</b>	À partir de	€ 1
Base carrée 40x40 cm	<b>010877</b>	À partir de	€ 1

## Pied de table KUALA

Base ronde $\varnothing$ 45 cm	<b>010873</b>	À partir de	€ 1
Base ronde $\varnothing$ 50 cm	<b>010874</b>	À partir de	€ 1
Base ronde $\varnothing$ 60 cm	<b>010875</b>	À partir de	€ 1

BASE RONDE 40	$\varnothing$ 40	$\varnothing$ 80	73	12
BASE RONDE 45	$\varnothing$ 45	$\varnothing$ 90	73	15,5
BASE RONDE 50	$\varnothing$ 50	$\varnothing$ 100	73	19,5
BASE RONDE 60	$\varnothing$ 60	$\varnothing$ 120	73	24,5
BASE CARRÉE	38x38	70x70	73	11
BASE CARRÉE	48x48	90x90	73	16,5
	BASE	DIMENSION MAX. PLATEAU	HAUT.	POIDS

Existe aussi en hauteur 90 et 108 cm, sur demande.

Compatible avec nos plateaux : chêne massif, ALPVC, bois debout et classique

LE MEILLEUR DU MOBILIER



# DUBAI SOFT

Piètement en métal avec pied central à base carrée ou rectangulaire. Colonne ø 70 ou 80 mm. Platine pour plateau carrée avec trous préperçés, épaisseur 4 mm. Les coins arrondis de la base lui donne un aspect doux et moderne. Le choix de la peinture métal vous permet d'adapter votre piètement à votre décoration d'intérieur.



**À CONFECTIONNER**

Choisissez vos coloris et finitions & créez votre propre mobilier

## Pied de table DUBAI SOFT

Base carrée 35x35 cm	<b>010878</b>
Base carrée 40x40 cm	<b>010879</b>
Base carrée 45x45 cm	<b>010880</b>
Base carrée 50x50 cm	<b>010881</b>
Base carrée 60x60 cm	<b>010882</b>

## Pied de table DUBAI SOFT

Base rectangulaire 35x50 cm	<b>010883</b>
Base rectangulaire 40x60 cm	<b>010884</b>
Base rectangulaire 40x80 cm	<b>010885</b>

BASE CARRÉE	35x35	70x70	73	14,5
	40x40	80x80	73	27,5
	45x45	90x90	73	20,5
	50x50	100x100	73	35,5
	60x60	120x120	73	14,5
BASE RECTANGULAIRE	35x50	70x100	73	27,5
	40x60	80x120	73	20,5
	40x80	80x160	73	35,5
	BASE	DIMENSION MAX. PLATEAU	HAUT.	POIDS

Existe aussi en hauteur 90 et 108 cm, sur demande.

Compatible avec nos plateaux : chêne massif, ALPVC, bois debout et classique

LE MEILLEUR DU MOBILIER

Les prix sont indiqués hors taxes, en euros et unitairement. Le conditionnement d'achat est indiqué en face de la désignation du produit. Livraison et installation en sus.



## Pied de mange-debout QUADRA

009365 Gris aluminium

1

Piètement Quadra à accorder avec plateau en chêne massif 70x70 cm.



# QUADRA

Structure aluminium couleur époxy gris aluminium.  
Mange-debout avec repose-pieds en inox. Patins anti-bruit. Livré démonté et sans plateau.

PIÈTEMENTS & PLATEAUX INTÉRIEURS



Compatible avec nos plateaux : chêne massif

LE MEILLEUR DU MOBILIER




## Plateaux CHÊNE MASSIF


Vieilli naturel Vieilli fumé

60x60 cm	<b>010646</b>	<b>010647</b>	1
ø 60 cm	<b>010648</b>	<b>010649</b>	1
60x70 cm	<b>010650</b>	<b>010651</b>	1
70x70 cm	<b>010656</b>	<b>010652</b>	1
ø 70 cm	<b>010657</b>	<b>010653</b>	1
70x115 cm	<b>010654</b>	<b>010658</b>	1
ø 90 cm	<b>010660</b>	<b>010661</b>	1
ø 115 cm	<b>010659</b>	<b>010655</b>	1

Épaisseur Pour intérieur.



VIEILLI NATUREL



VIEILLI FUMÉ



# CHÊNE MASSIF



PIÈTEMENTS & PLATEAUX INTÉRIEURS

Compatible avec nos piètements : Entry, Round, Kyoto, Italia, Quadra, Kuala et Dubaï Soft

LE MEILLEUR DU **MOBILIER**

Les prix sont indiqués hors taxes, en euros et unitairement. Le conditionnement d'achat est indiqué en face de la désignation du produit. Livraison et installation en sus.

# COMPACT

## Plateaux COMPACT

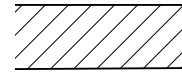
008818 Dark slate **NOUVEAUTÉ**

1



Plateau 70x70 cm, chant noir.

Matériau	HPL
Couche d'usure	Stratifié
Surface	
Épaisseur plateau	12 mm
Chant	Noir



Bords droits légèrement  
chanfreinés  
Vue de coupe



DARK SLATE



Compatible avec nos piètements : Italia, Kuala et Dubaï Soft

LE MEILLEUR DU MOBILIER

Les prix sont indiqués hors taxes, en euros et unitairement. Le conditionnement d'achat est indiqué en face de la désignation du produit. Livraison et installation en sus.



# CLASSIC



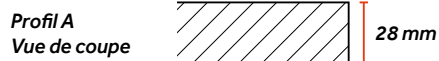
UX INTÉRIEURS

## Plateaux Classic

<b>E21136</b>	70x70 cm Chêne de Slovénie	1
<b>E24135</b>	70x110 cm Chêne de Slovénie	1



### Formes de profils possibles :



<b>Matériau</b>	Aggloméré
<b>Couche d'usure</b>	Stratifié
<b>Épaisseur plateau</b>	28 mm
<b>Chant</b>	PVC



Compatible avec nos piètements : Entry, Round, Kyoto, Italia, Kuala et Dubaï Soft

LE MEILLEUR DU MOBILIER

Les prix sont indiqués hors taxes, en euros et unitairement. Le conditionnement d'achat est indiqué en face de la désignation du produit. Livraison et installation en sus.



# SUR-MESURE INTÉRIEUR

## UN PLATEAU QUI VOUS RESSEMBLE

### Étape 1

Choisissez le modèle qui vous plait et précisez son nom.

**Compact** : Fin et pratique

**Classique** : Le standard qui s'adapte à tout

**Classique ALPVC** : Idéal pour tous les environnements

### Étape 2

Sélectionnez la finition en scannant le QR Code du plateau choisi. Découvrez tous les coloris disponibles et choisissez celui qui vous fait craquer

### Étape 3

Précisez les dimensions et l'épaisseur. Indiquez la largeur et la longueur (en cm) dont vous avez besoin, et spécifiez ensuite l'épaisseur (en mm).

### Étape 4

Options de finition : Choisissez votre style en précisant si vous souhaitez un cerclage ou un chant spécifique sur votre plateau.

### Étape 5

Indiquez la quantité. Combien de plateaux souhaitez-vous ? N'oubliez pas de détailler les quantités pour chaque modèle choisi et sa finition.

### Étape 6

Indiquez l'adresse où vous souhaitez recevoir vos plateaux.

### Étape 7

Obtenez votre devis et vérifiez les détails de votre commande pour vous assurer qu'ils sont corrects.

N'oubliez pas de préciser chaque détail pour éviter les erreurs ! Si vous avez besoin d'aide, n'hésitez pas à nous contacter.



# SUR-MESURE INTÉRIEUR



## COMPACT

Consultez-nous  
pour connaître  
toutes les possibilités



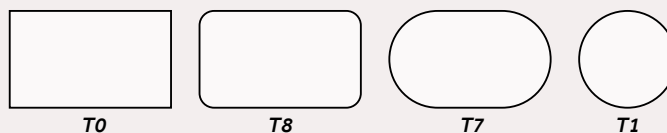
Matériau	HPL
Couche d'usure	Stratifié
Épaisseur plateau	10 mm
Chant	PVC mat ou brillant

Les stratifiés compacts ou teintés dans la masse reçoivent le même traitement sauf que le papier composant le noyau est teinté selon la couleur désirée. L'épaisseur du plan de table est donc réduite (10 mm) ce qui permet d'obtenir un mobilier au design moderne et surtout permet une exploitation en extérieur.

### Formes de profils possibles :



### Formes de plateau possibles :



Compatible avec nos piétements : Entry, Round, Kyoto, Italia, Kuala et Dubaï Soft

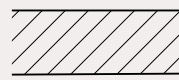
LE MEILLEUR DU MOBILIER

# SUR-MESURE INTÉRIEUR

## BOIS DÉBOUT FREIXOTEL® mobiliario para hosteleria

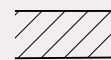
Plateau de table stratifié avec chants PVC.

Matériau	Aggloméré
Couche d'usure	Stratifié
Épaisseur plateau	30 ou 44 mm
Chant	PVC



Bords droits  
Vue de coupe


Épaisseurs possibles :




Épaisseur :  
30 mm



Épaisseur :  
44 mm



H1180



H1181



H3309

## CLASSIQUE sofema

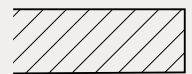


Consultez-nous  
pour connaître toutes  
les possibilités

Matériau	Aggloméré
Couche d'usure	Stratifié
Épaisseur plateau	28 mm
Chant	PVC mat ou brillant

Formes de profils possibles :

Profil A  
Vue de coupe



28 mm

Formes de plateau possibles :




T0



T8



T7



T1

Le stratifié est composé de couches de papiers kraft et d'un papier décor imprégnés de résine thermodurcissable. Le tout est recouvert d'un film transparent de mélamine assurant solidité et résistance appelé overlay.

C'est un revêtement polyvalent, robuste et hygiénique qui présente une bonne résistance aux agressions externes.

Matière idéale pour résister aux tâches ménagères courantes, il se décline dans des formes qui s'adaptent à vos créations, dans de larges gammes de coloris pour créer les univers les plus tendances.

Adapté pour des milieux publics très exposés : commerce, hôtellerie, bureau, éducation, santé...

Compatible avec nos piétements : Entry, Round, Kyot, Italia, Kuala et Dubaï Soft

LE MEILLEUR DU MOBILIER



# SUR-MESURE INTÉRIEUR

## ALPVC

**FREIXOTEL**  
mobiliario para hostelería

Plateau de table stratifié avec chants PVC.



Matériau	Aggloméré
Couche d'usure	Stratifié
Épaisseur plateau	22, 30, 44, 52 ou 57 mm
Chant	PVC



Bords droits  
Vue de coupe

Épaisseurs possibles :



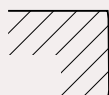
Épaisseur :  
22 mm



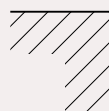
Épaisseur :  
30 mm



Épaisseur :  
44 mm



Épaisseur :  
52 mm



Épaisseur :  
57 mm



Consultez-nous  
pour connaître toutes  
les possibilités



Compatible avec nos piètements : Entry, Round, Kyoto, Italia, Kuala et Dubaï Soft

LE MEILLEUR DU MOBILIER

Les prix sont indiqués hors taxes, en euros et unitairement. Le conditionnement d'achat est indiqué en face de la désignation du produit. Livraison et installation en sus.

# MOBILIER INTÉRIEUR

130 NOUVEAUTÉ



NEW ORLÉANS

132 NOUVEAUTÉ



CHINON

133 NOUVEAUTÉ



ALIZAY

134 NOUVEAUTÉ



CELESTE

135 NOUVEAUTÉ



HAMBOURG

136 NOUVEAUTÉ



SEVILLE

137 NOUVEAUTÉ



COLISÉE

138 NOUVEAUTÉ



CHLOÉ

139 NOUVEAUTÉ



CLARA

139 NOUVEAUTÉ



AINHOA

142



SEATTLE

143



LIZ

144



PONY

145



EVEN

146



MYRANDA

148



EMA

149



DONASELLA

150



NARVA

151



TURIA

152



BEY

153



RENO

154



ADREA

154



ANAE

155



ARTHUR

156



FELIX

157



GOMO

158



KELLY

160



MALIN

162



COFFEE

164



VASA

165



KAI

166



RIGA

168



VIOLA

170



PENAT

172



FAZ

173



GASTON





# NEW ORLEANS

## COLLECTION

*Ce modèle en bois courbé s'inspire du design traditionnel du début du 20e siècle. Cette collection vintage de style viennois inspirée des anciennes chaises et fauteuils traditionnels en bois courbé, possède un design incurvé élégant. Son cadre solide la rend parfaite pour une utilisation contractuelle.*



MOBILIER INTÉRIEUR

## Chaise NEW ORLEANS

D22128	Hêtre cérusé	1
D22129	Noir	1
D22165	Wengé / assise rouge	1

## Chaise haute NEW ORLEANS

D22117	Hêtre cérusé	1
D22118	Noir	1
D22166	Wengé / assise rouge	1

## Tabouret NEW ORLEANS

NOUVEAUTÉ

D22169	Hêtre cérusé	1
D22170	Noir	1

	CHAISE	FAUTEUIL	TABOURET		
CHAISE	44	44	82	48	4,4
FAUTEUIL	44	47	110	77	5,8
TABOURET	ø36	-	-	81	4,0
	LARGEUR	PROFONDEUR	HAUTEUR	HT. ASSISE	POIDS



MOBILIER INTÉRIEUR

LE MEILLEUR DU MOBILIER

Les prix sont indiqués hors taxes, en euros et unitairement. Le conditionnement ou le colis indiqué en face de la désignation du produit comprend la livraison et l'installation en sus.

# CHINON






On ne le présente plus, ce modèle est un grand classique de style viennois. Caractérisée par le dossier particulier en forme de croix, robuste et enveloppant, cette collection est très appréciée des ambiances bistrot et vintage.

## Chaise CHINON

**D22163** Hêtre cérusé 1

## Chaise haute CHINON

**D22164** Hêtre cérusé 1

					
CHAISE	46	47	87	48	4,0
CHAISE HAUTE	45	47	107	76	5,6
	LARGEUR	PROFONDEUR	HAUTEUR	HT. ASSISE	POIDS





# ALIZAY

D'inspiration scandinave, c'est une collection harmonieuse. Les pieds droits évasés et la fine assise sont minimalistes, complétés par un dossier arrondi au cannage délicat et naturel. Ce design s'associe parfaitement aux ambiances cosy, chic mais peut aussi apporter de la douceur à une décoration industrielle.

## Chaise ALIZAY

**D22872** Noir / cannage naturel 1

## Chaise haute ALIZAY

**D22873** Noir / cannage naturel 1

CHAISE	44	51	83	46	4,7
TABOURET	47	48,5	109	78	5,8
	LARGEUR	PROFONDEUR	HAUTEUR	HT. ASSISE	POIDS



# CELESTE

**NOUVEAUTÉ**

Le cadre en bois clair et l'assise teintée d'une douce nuance de vert, apportent une fraîcheur et une luminosité incomparables à votre espace. Les lignes épurées et les courbes harmonieuses de la structure hêtre confèrent à ces chaises une allure à la fois contemporaine et chaleureuse, idéale pour s'intégrer dans divers styles de décoration.

## Chaise CELESTE

**E17911** Tissu vert 1

## Chaise haute CELESTE

**E17912** Tissu vert 1

CHAISE	44	44	78	45	4,8	EXPRESS LIVRAISON PARTENNAIRE
CHAISE HAUTE	44	48	108	76	8,6	
	LARGEUR	PROFONDEUR	HAUTEUR	HT. ASSISE	POIDS	



# HAMBOURG

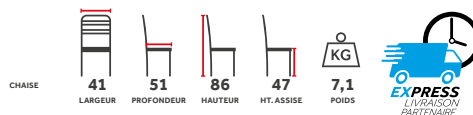
**NOUVEAUTÉ**

Composée de bois et d'une structure métallique noire, les chaises Hamburg s'intègrent parfaitement dans tous les styles de décoration, salle contemporaine, un bureau chic ou café cosy. Leur design épuré et leurs lignes fluides rendent les chaises Hamburg à la fois esthétiques et fonctionnelles.

## Chaise HAMBURG

D22874 Hêtre / Acier noir

1



MOBILIER INTÉRIEUR

LE MEILLEUR DU MOBILIER

Les prix sont indiqués hors taxes, en euros et unitairement. Le conditionnement d'achat est indiqué en face de la désignation du produit. Livraison et installation en sus.



### Chaise SEVILLE

D22111	Wengé / beige	1
D22112	Wengé / chocolat	1
D22113	Wengé / noir	1

### Chaise haute SEVILLE

D22114	Wengé / beige	1
D22115	Wengé / chocolat	1
D22116	Wengé / noir	1

CHAISE	46	50	90	47	6,5
CHAISE HAUTE	47	52	111	76	7,9
	LARGEUR	PROFONDEUR	HAUTEUR	HT. ASSISE	POIDS



# SEVILLE

**NOUVEAUTÉ**

Les chaises Seville se distinguent par leur design épuré et élégant, parfait pour mettre une touche de style contemporain et de confort.



# COLISÉE

NOUVEAUTÉ

Le design sobre et les lignes épurées des chaises Colisée apportent une touche cosy à votre décor. Le dossier incurvé et les pieds élancés créent une silhouette douce et élégante qui s'intègre parfaitement dans les environnements contemporains.



## Chaise COLISÉE

<b>D22167</b>	Dossier clair, pieds wengé et assise noire	1
<b>E17914</b>	Dossier et pieds clairs, assise chocolat	1
<b>E17915</b>	Dossier et pieds wengé, assise noire	1

## Chaise haute COLISÉE

<b>D22168</b>	Dossier clair, pieds wengé et assise noire	1
<b>E17916</b>	Dossier et pieds clairs, assise chocolat	1
<b>E17917</b>	Dossier et pieds wengé, assise noire	1

CHAISE	44	50	83	48	6,4	
CHAISE HAUTE	51	50	113	80	7,3	
	LARGEUR	PROFONDEUR	HAUTEUR	HT. ASSISE	POIDS	



MOBILIER INTÉRIEUR

LE MEILLEUR DU MOBILIER

Les prix sont indiqués hors taxes, en euros et unitairement. Le conditionnement d'achat est indiqué en face de la désignation du produit. Livraison et installation en sus.

# CHLOÉ

**NOUVEAUTÉ**











Ces chaises au design contemporain sont parfaites pour ajouter une touche de sophistication à n'importe quel espace. Ses lignes épurées et modernes s'intègrent parfaitement dans tous les styles de décoration. Confortables et robustes grâce à leur cadre en métal noir, qui garantit une excellente stabilité malgré leur légèreté. Galette garnie tissu gris.

## Chaise CHLOÉ

**E17918** Tissu gris 1

## Chaise haute CHLOÉ

**E17919** Tissu gris 1

CHAISE					
	49	5	84	49	6,8
CHAISE HAUTE					
	56	56	119	83	8,9
	LARGEUR	PROFONDEUR	HAUTEUR	HT. ASSISE	POIDS



MOBILIER INTÉRIEUR



LE MEILLEUR DU MOBILIER



# CLARA

**NOUVEAUTÉ**

Design Élegant inspiré des années 50, avec des lignes épurées et des courbes harmonieuses, parfait pour ajouter une touche rétro-moderne à votre décoration intérieure en combinant confort et style. Galette garnie tissu terracotta.



## Chaise CLARA

**E17913** Tissu terracotta 1

CHAISE	44	55	85	47	6,5
LARG.	PROF.	HAUT.	HT. ASSISE	POIDS	



# AINHOA

**NOUVEAUTÉ**

L'élégance et le confort réunis dans ces magnifiques chaises au design contemporain. Avec leur revêtement en velours vert émeraude, elles apportent une touche chaleureuse à n'importe quelle pièce. Les lignes simples et le dossier incurvé offrent un soutien confortable tout en ajoutant une note de modernité à votre intérieur. Ces chaises seront des pièces maîtresses qui sublimeront votre décoration intérieure. Assise et dossier garnis et tapissés velours riviera, vert sapin.



## Chaise AINHOA

**D22191** Vert sapin 1

## Chaise haute AINHOA

**D22212** Vert sapin 1

CHAISE	58	52	82	47	6,5
CHAISE HAUTE	51	56	103	77	7,3
	LARGEUR	PROFONDEUR	HAUTEUR	HT. ASSISE	POIDS



LE MEILLEUR DU MOBILIER

Les prix sont indiqués hors taxes, en euros et unitairement. Le conditionnement d'achat est indiqué en face de la désignation du produit. Livraison et installation en sus.

# SUR-MESURE ASSISES

UNE DÉCORATION À VOTRE IMAGE



Pour bien choisir son mobilier, il faut d'abord décider du style et de l'ambiance que vous souhaitez donner à votre établissement. Les matériaux et les couleurs que vous choisirez parleront pour vous. Pensez aux associations de couleurs harmonieuses pour attirer l'oeil. N'oubliez pas d'agrémenter votre décorations avec des plantes chaleureuses et accueillantes, elles permettent de structurer l'espace.





## COMMENT ÇA MARCHE ?

Un modèle d'assise vous plait ? Rien de plus simple : vous choisissez vos tissus, couleurs, structure. C'est tout !

### Étape 1

Choisissez le modèle qui vous plait et précisez son nom.

Définissez le type d'assise dans la collection :

**Chaise** : Classique et intemporel

**Fauteuil** : Confort et style réunis

**Canapé** : Idéal pour des moments de détente

**Tabouret** : Pratique et tendance, parfait pour tous les espaces

### Étape 2

Sélectionnez la finition, se référer au numéro de page «nuancier», de la page du produit choisi, sélectionnez votre tissu et la couleur de la structure (métal ou bois).

Si vous souhaitez d'autres coloris non présents dans nos nuanciers, vous pouvez vous référer aux catalogues de nos fournisseurs.

### Étape 3

Choisissez les options de finitions. Vous pouvez aller encore plus loin dans la personnalisation en ajoutant des surpiquûres, des embouts de pied, ... précisez votre demande.

### Étape 4

Indiquez la quantité. Combien d'assises souhaitez-vous ?

N'oubliez pas de détailler les quantités pour chaque modèle choisi et sa finition.

### Étape 5

Indiquez l'adresse où vous souhaitez recevoir vos assises.

### Étape 6

Obtenez votre devis et vérifiez les détails de votre commande pour vous assurer qu'ils sont corrects.

N'oubliez pas de préciser chaque détail pour éviter les erreurs !

Si vous avez besoin d'aide, n'hésitez pas à nous contacter.



# SEATTLE

*Back to school ! Un vrai bond dans le temps qui nous rappelle nos chaises d'école. Avec ses pieds en métal, son assise et son dossier en bois, Seattle s'intègre parfaitement aux styles loft moderne et industriel. Chaise avec structure teintée ou chromée. Assise et dossier en hêtre teinté.*

## Chaise BISTRO

**010850** Assise et dossier bois 1

42	50	85	47	4,8
LARG.	PROF.	HAUT.	HT. ASSISE	POIDS



MOBILIER INTÉRIEUR

**À CONFECTIONNER**  
Choisissez vos coloris et finitions & créez votre propre mobilier

Retrouvez les nuanciers Freixotel:  
Tissus p.215 à 219 - Bois p.227 - Métal p.230

LE MEILLEUR DU MOBILIER

Les prix sont indiqués hors taxes, en euros et unitairement. Le conditionnement d'achat est indiqué en face de la désignation du produit. Livraison et installation en sus.

# LIZ

Parfait pour apporter une ambiance bistrot à votre décoration d'intérieur, la collection Liz est idéale pour alimenter le style des années 60. Avec sa structure teintée, son assise en hêtre teintée, stratifié, garni ou en tôle, choisissez la finition qui apportera une touche de douceur et d'élégance à votre salle.



## Liz

**011668** Chaise

**011669** Tabouret

CHAISE	40	47	87	46	4,8
TABOURET	38	38	77	77	5,5
	LARGEUR	PROFONDEUR	HAUTEUR	HT. ASSISE	POIDS

**À CONFECTIONNER**  
Choisissez vos coloris et finitions & créez votre propre mobilier



MOBILIER INTÉRIEUR

Retrouvez les nuanciers Freixotel:  
Tissus p.215 à 219 - Bois p.227 - Métal p.230

LE MEILLEUR DU MOBILIER

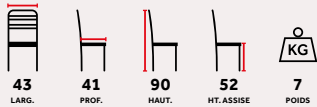
# PONY

Polyvalente et intemporelle, la chaise Pony II se permet toutes les ambiances ! Dossier lisse ou avec piqûres, elle se distingue par son design sobre. Pied en bois de hêtre naturel (modèle lisse) et noir (modèle piqûres).

## Chaise PONY

**011219** Assise et dossier garnis 1

**011220** Assise et dossier garnis, avec boutons ou piqûres sur dossier 1



MOBILIER INTÉRIEUR



Retrouvez les nuanciers Imag :  
Tissus p.220 à 226 - Bois & Métal p.228

LE MEILLEUR DU MOBILIER



# EVEN

Une gamme de chaises en bois empilables de structure linéaire simple et d'une forte influence du design scandinave. Son assise et son dossier en multiplis ou corde, leur apportent légèreté et contribuent à en faire une chaise confortable et résistante, pouvant être adaptée à une utilisation dans tous espaces à forte rotation, sans perdre son sens esthétique.



## EVEN

- ① **010777** Chaise assise garnie et dossier bois
- ② **010775** Chaise assise et dossier garnis
- ③ **010776** Chaise assise bois et dossier corde

	51	44	78	50	6,5	oui
① CHAISE DOSSIER BOIS - ASSISE GARNIE	51	44	78	50	6,5	oui
② CHAISE ASSISE - DOSSIERS GARNIS	51	44	78	50	6,5	oui
③ CHAISE ASSISE BOIS DOSSIER CORDE	51	44	78	46	6,5	oui
	LARG.	PROF.	HAUT.	HT. ASSISE	POIDS	EMPILABLE

③

②

①

MOBILIER INTÉRIEUR

 **À CONFECTIONNER**  
Choisissez vos coloris et finitions & créez votre propre mobilier

Retrouvez les nuanciers Fenabel:  
Tissus p.215 à 219 - Bois p.229

LE MEILLEUR DU MOBILIER



## Myranda

**010762** Chaise assise garnie et dossier bois

**010763** Chaise assise et dossier garnis

**010765** Fauteuil assise et dossier garnis

**010766** Tabouret assise garnie et dossier bois

**010767** Tabouret assise et dossier garnis

① CHAISE DOSSIER BOIS - ASSISE GARNIE	47	43	77,5	45,5	6
② CHAISE ASSISE - DOSSIER GARNIS	47	41	77	45,5	6,5
③ FAUTEUIL ASSISE - DOSSIER GARNIS	57	42	76,5	44,5	5,5
④ TABOURET DOSSIER BOIS - ASSISE GARNIE	54	40	109	79	8,5
⑤ TABOURET ASSISE - DOSSIER GARNIS	54	40	109	79	8,5
	LARG.	PROF.	HAUT.	HT. ASSISE	POIDS

# MYRANDA COLLECTION

Design basique mais avec un style jeune et frais. Ce design contemporain est enrichi par le processus quelque peu artisanal de sa production. Chaise, fauteuil et tabouret bar en hêtre ou frêne, assise et dossier en bois ou tapissé en tissu ou cuir synthétique.

MOBILIER INTÉRIEUR



**À CONFECTIONNER**

Choisissez vos coloris et finitions & créez votre propre mobilier

Retrouvez les nuanciers Fenabel:  
Tissus p.215 à 219 - Bois p.229

LE MEILLEUR DU MOBILIER

Les prix sont indiqués hors taxes, en euros et unitairement. Le conditionnement d'achat est indiqué en face de la désignation du produit. Livraison et installation en sus.



⑤

**ASSISE + DOSSIER GARNIS**  
MYRANDA BAR



④

**DOSSIER BOIS + ASSISE GARNIE**  
MYRANDA EST PL BAR



①

**DOSSIER BOIS + ASSISE GARNIE**  
MYRANDA EST PL



②

**ASSISE + DOSSIER GARNIS**  
MYRANDA



③

**ASSISE + DOSSIER GARNIS**  
MYRANDA CB

Retrouvez les nuanciers Fenabel:  
Tissus p.215 à 219 - Bois p.229

LE MEILLEUR DU **MOBILIER**



# EMA

La simplicité de Ema associée à sa grande polyvalence font de cette collection le nouveau must-have. Avec ou sans accoudoirs, dossier plein ou avec une découpe, de quoi satisfaire tout le monde!

## EMA

**011221** Chaise tissus

**011222** Chaise tissus dossier ouvert

**011223** Fauteuil tissus

**011224** Fauteuil tissus dossier ouvert

CHAISE	53	62	85	48	8,5
FAUTEUIL	58	60	85	48	9
	LARG.	PROF.	HAUT.	HT. ASSISE	POIDS



**À CONFECTIONNER**  
Choisissez vos coloris et finitions & créez votre propre mobilier

Retrouvez les nuanciers Imag :  
Tissus p.220 à 226 - Bois & Métal p.228

LE MEILLEUR DU MOBILIER

Les prix sont indiqués hors taxes, en euros et unitairement. Le conditionnement d'achat est indiqué en face de la désignation du produit. Livraison et installation en sus.



# DONASELLA

## COLLECTION

La collection Donasella, est une parfaite union entre le design des années 50 et le langage nordique, donnant origine à une collection simple et légère, avec une esthétique qui est facilement identifiée comme évocateur des régions d'Europe du Nord. Chaises, bridges et tabourets bar en hêtre ou frêne, avec assise et dossier en tissu ou cuir synthétique.



**ASSISE + DOSSIER**  
**BOIS & GARNITURE**  
DONASELLA EST TP CB

**ASSISE + DOSSIER**  
**BOIS & GARNITURE**  
DONASELLA EST BAR



**ASSISE + DOSSIER**  
**BOIS & GARNITURE**  
DONASELLA EST TP

### Donasella

- ① **010758** Chaise assise et dossier garnis
- ② **010760** Fauteuil assise et dossier garnis
- ③ **010761** Tabouret assise et dossier garnis

	CHAISE	FAUTEUIL	TABOURET		
CHAISE ASSISE + DOSSIER BOIS	49	41	86	50,5	7,5
CHAISE ASSISE + DOSSIER BOIS & GARNITURE	48	44	86	47,5	6,5
FAUTEUIL ASSISE + DOSSIER BOIS & GARNITURE	64,5	46	86	50	9,5
TABOURET ASSISE + DOSSIER BOIS & GARNITURE	48	42	107	81	8,5
	LARG.	PROF.	HAUT.	HT. ASSISE	POIDS



**À CONFECTIONNER**

Choisissez vos coloris et finitions & créez votre propre mobilier

Retrouvez les nuanciers Fenabel:  
Tissus p.215 à 219 - Bois p.229

LE MEILLEUR DU MOBILIER

Les prix sont indiqués hors taxes, en euros et unitairement. Le conditionnement d'achat est indiqué en face de la désignation du produit. Livraison et installation en sus.



# NARVA

La simplicité caractérise cette ligne qui a le sens du détail. Chaque élément a été travaillé pour révéler la modernité de Narva. Observez la géométrie de chaque partie, admirez l'harmonie entre la structure simpliste, le dossier et l'assise asymétrique. Imaginez-la dans votre salle avec votre couleur préférée...

## Narva

**010083** Chaise

**010084** Tabouret

CHAISE	48	55	82	46	5,5
TABOURET	49	56	107	77	13,2
	LARG.	PROF.	HAUT.	HT. ASSISE	POIDS



 **À CONFECTIONNER**  
Choisissez vos coloris et finitions & créez votre propre mobilier

Retrouvez les nuanciers Freixotel:  
Tissus p.215 à 219 - Bois p.227 - Métal p.230

LE MEILLEUR DU MOBILIER

Les prix sont indiqués hors taxes, en euros et unitairement. Le conditionnement d'achat est indiqué en face de la désignation du produit. Livraison et installation en sus.



# TURIA COLLECTION

Cette collection ultra-tendance allie confort et design grâce à la finesse de sa structure qui offre un équilibre parfait avec ses pieds évasés et son large dossier. La courbe des accoudoirs et l'arrondi du dossier épouse à merveille le dos. Entièrement personnalisable, créez votre propre style en mélangeant les tissus et motifs.

## Turia

- ① **010079** Chaise assise et dossier garnis
- ② **010080** Fauteuil assise et dossier garnis
- ③ **010081** Tabouret assise et dossier garnis
- ④ **010082** Tabouret accoudoirs assise et dossier garnis

	CHAISE	FAUTEUIL	TABOURET	TABOURET AVEC ACCOUDOIRS	POIDS (KG)
LARG.	48	63	49	63	
PROF.	55	52	55	54	
HAUT.	82	80	107	106	
HT. ASSISE	47	47	77	75	
	6	7,4	7,4	8,4	



MOBILIER INTÉRIEUR

**À CONFECTIONNER**  
Choisissez vos coloris et finitions & créez votre propre mobilier

Retrouvez les nuanciers Freixotel:  
Tissus p.215 à 219 - Bois p.227 - Métal p.230

LE MEILLEUR DU MOBILIER



# BEY






Une structure fine en tube métallique rond pour un aspect élégant et contemporain. Un dossier et une assise de forme rectangulaire, contrastés par des bords arrondis, permettent une bonne adaptation aux contours du corps pour un meilleur confort. La liberté de choisir les finitions de la structure métallique et les tissus avec une large gamme de couleurs, de textures et de motifs, font de Bey une chaise est idéale pour ceux qui recherchent une combinaison de design moderne, de durabilité et de confort.

MOBILIER INTÉRIEUR

## BEY

**011654** Chaise assise et dossier garnis

**011655** Tabouret assise et dossier garnis

					
CHAISE	48	56	78	46	7,1
TABOURET	46	57	96	71	7,8
	LARG.	PROF.	HAUT.	HT. ASSISE	POIDS




**À CONFECTIONNER**  
Choisissez vos coloris et finitions & créez votre propre mobilier

Retrouvez les nuanciers Freixotel:  
Tissus p.215 à 219 - Bois p.227 - Métal p.230

LE MEILLEUR DU MOBILIER





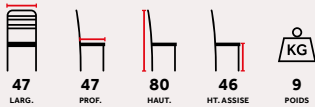
# ANAÉ

La douceur de cette chaise attire l'attention grâce à la découpe dans son dossier. Jouez avec les couleurs pour sublimer votre salle. Pied en bois de hêtre.



## Chaise ANAÉ

**011218** Assise et dossier garnis 1



 **À CONFECTIONNER**  
Choisissez vos coloris et finitions & créez votre propre mobilier

# ANDRÉA

Son côté rétro chic se balance entre nostalgie et modernité. C'est la touche d'élégance qui apporte du charme et de la chaleur à n'importe quelle ambiance.

MOBILIER INTÉRIEUR



## Chaise ANDREA

**011225** Assise et dossier garnis 1



Livré avec les pieds montés

 **À CONFECTIONNER**  
Choisissez vos coloris et finitions & créez votre propre mobilier

Retrouvez les nuanciers Imag :  
Tissus p.220 à 226 - Bois & Métal p.228

LE MEILLEUR DU MOBILIER

# ARTHUR

Ce fauteuil style mid-century est toujours aussi tendance. Il saura trouver sa place dans votre salle et créer une ambiance chaleureuse et élégante. Les pieds en métal lui confèrent la modernité qui le rend si intemporel. Vous pouvez choisir la finition du dossier avec ou sans bouton.

## Chaise ARTHUR

011226

1



Livré avec les pieds montés



MOBILIER INTÉRIEUR



Retrouvez les nuanciers Imag :  
Tissus p.220 à 226 - Bois & Métal p.228

LE MEILLEUR DU MOBILIER






# FELIX

Avec sa structure en acier et finition peinture polyester, et une assise et un dossier tapissés en quadrants avec passepoil, le design allie confort et esthétique. Le mélange entre le style industriel et la structure et le côté cosy et glamour des parties garnies, font de Felix, une collection résolument moderne et tendance.



## FÉLIX

- ① **011665** Chaise assise et dossier garnis
- ② **011666** Tabouret mi-hauteur assise et dossier garnis
- ③ **011667** Tabouret assise et dossier garnis

					
CHAISE	48	53	81	45	8,3
TABOURET MI-HAUTEUR	48	53	101	65	9,7
TABOURET	48	53	111	75	10,5
	LARGEUR	PROFONDEUR	HAUTEUR	HT. ASSISE	POIDS



# GOMO COLLECTION

La collection Gomo est harmonieuse, légère, solide et confortable. Un classique contemporain aux formes élégantes qui nous embrasse et crée une sensation de confort. La chaise et le fauteuil ont un cadre en hêtre massif ou en frêne, et le revêtement peut être en tissu ou en vinyle.



MOBILIER INTÉRIEUR

## GOMO

**010786** Chaise assise et dossier garnis

**010787** Chaise ouverte assise et dossier garnis

**010788** Fauteuil assise et dossier garnis

①	CHAISE	49	47	82	48,5	7
②	CHAISE ASSISE OUVERTE	49	47	82	48,5	7
③	FAUTEUIL	56,5	49,5	76,5	49,5	11
		LARG.	PROF.	HAUT.	HT. ASSISE	POIDS

**À CONFECTIONNER**  
Choisissez vos coloris et finitions & créez votre propre mobilier

Retrouvez les nuanciers Fenabel:  
Tissus p.215 à 219 - Bois p.229

LE MEILLEUR DU MOBILIER



# KELLY COLLECTION

Harmonie et légèreté, robustesse et confort sont les caractéristiques de la collection Kelly, un classique contemporain aux formes essentielles. Le choix d'une tapisserie rembourrée rend ce modèle distinctif et intemporel. La chaise et le fauteuil ont une structure en hêtre ou frêne massif, et le revêtement peut être en tissu ou cuir synthétique.

MOBILIER INTÉRIEUR




**À CONFECTIONNER**  
Choisissez vos coloris et finitions & créez votre propre mobilier

Retrouvez les nuanciers Fenabel:  
Tissus p.215 à 219 - Bois p.229

LE MEILLEUR DU MOBILIER

## KELLY

- 010779** Chaise assise et dossier garnis
- 010780** Chaise ouverte assise et dossier garnis
- 010781** Fauteuil assise et dossier garnis
- 010782** Fauteuil ouvert assise et dossier garnis
- 010783** Fauteuil flow assise et dossier garnis
- 010784** Fauteuil flow ouvert assise et dossier garnis
- 010785** Tabouret assise et dossier garnis

		52	45	81,5	48	9
①	CHAISE	52	45	81,5	48	9
②	CHAISE DOSSIER OUVERT	52	45	81,5	48	8
③	FAUTEUIL	57	50	82,5	48	11
④	FAUTEUIL DOSSIER OUVERT	57,5	51	83,5	48	10
⑤	FAUTEUIL DOSSIER + ACCOUDOIRS ARRONDIS	57	50,5	83,5	48	10,5
⑥	FAUTEUIL DOSSIER OUVERT + ACCOUDOIRS ARRONDIS	57	50,5	83,5	48	11
⑦	TABOURET	53	46,5	105	80,5	8,5
		LARG.	PROF.	HAUT.	HT. ASSISE	POIDS



④

**FAUTEUIL DOSSIER OUVERT**  
KELLY HOLE MAPLE



⑤

**FAUTEUIL FLOW**  
KELLY FLOW MAPLE



⑦

**TABOURET**  
KELLY BAR



⑥

**FAUTEUIL FLOW DOSSIER OUVERT**  
KELLY FLOW HOLE MAPLE

### LES VARIANTES :



EMBOUTS EN LAITON



ASSISE RENFORCÉE  
EN BOIS



Retrouvez les nuanciers Fenabel:  
Tissus p.215 à 219 - Bois p.229

LE MEILLEUR DU MOBILIER



# MALIN






Inspiré de l'élégance japonaise et du design scandinave des années 60, le résultat est une chaise confortable avec une forme unique et originale. C'est une pièce de design polyvalente idéale pour les projets de décoration d'intérieur les plus exigeants. À partir de la chaise entièrement rembourrée, une version avec cannage naturel sur le dossier a été ajoutée. Structure en hêtre naturel.

## Chaise MALIN

**011203** Assise et dossier garni 1

## Chaise MALIN WICKER

**011204** Assise garnie et dossier cannage 1

					
MALIN	50	53	81	50	6,8
MALIN WICKER	50	55,5	80	50	6,4
	LARG.	PROF.	HAUT.	HT. ASSISE	POIDS



Retrouvez les nuanciers Fenabel:  
Tissus p.215 à 219 - Bois p.229

LE MEILLEUR DU **MOBILIER**

Les prix sont indiqués hors taxes, en euros et unitairement. Le conditionnement d'achat est indiqué en face de la désignation du produit. Livraison et installation en sus.



 **À CONFECTIONNER**  
Choisissez vos coloris et finitions & créez votre propre mobilier

MOBILIER INTÉRIEUR

Retrouvez les nuanciers Fenabel:  
Tissus p.215 à 219 - Bois p.229

LE MEILLEUR DU **MOBILIER**

Les prix sont indiqués hors taxes, en euros et unitairement. Le conditionnement d'achat est indiqué en face de la désignation du produit. Livraison et installation en sus.



# COFFEE COLLECTION

«Comme un grain de café» était la devise qui a inspiré cette nouvelle collection. Avec des lignes douces et sinueuses, c'est une invitation à s'asseoir. Pour ce modèle, avec ses courbes généreuses et lignes captivantes, plusieurs matières ont été utilisées pour la conception tels que le coton, la paille et corde nautique, ce qui a créé une collection raffinée. Avec une grande personnalité cette ligne est idéale pour les hôtels et établissements haut de gamme.

MOBILIER INTÉRIEUR



① DOSSIER GARNI  
COFFEE



② DOSSIER BOIS  
+ GARNITURE  
COFFEE HL



③ DOSSIER OSIER  
COFFEE WICKER



④ DOSSIER CORDE  
COFFEE CORD

Retrouvez les nuanciers Fenabel:  
Tissus p.215 à 219 - Bois p.229

LE MEILLEUR DU MOBILIER



## COFFEE

**010768** Chaise assise et dossier garnis

**010769** Chaise assise et dossier bois et garnis

**010770** Chaise assise garnie et dossier osier

**010771** Chaise assise garnie et dossier corde

**010772** Tabouret assise et dossier garnis

**010773** Tabouret assise garnie et dossier osier

**010774** Tabouret assise garnie et dossier corde



⑤

**DOSSIER GARNITURE**  
COFFEE EST BAR



⑦

**DOSSIER CORDE**  
COFFEE CORD BAR



⑥

**DOSSIER OSIER**  
COFFEE WICKER BAR

①	CHAISE DOSSIER GARNI	55	45	84	52	7,8
②	CHAISE DOSSIER BOIS ET GARNITURE	54	45	83	52	7
③	CHAISE DOSSIER OSIER	54	48	83	52	6
④	CHAISE DOSSIER CORDE	55	48	84	52	8,4
⑤	TABOURET GARNI	55	50	106	79	10,7
⑥	TABOURET DOSSIER OSIER	54	53	103	79	9,3
⑦	TABOURET DOSSIER CORDE	55	50	105	79	11,3
		LARG.	PROF.	HAUT.	HT. ASSISE	POIDS

**À CONFECTIONNER**  
Choisissez vos coloris et finitions & créez votre propre mobilier



Retrouvez les nuanciers Fenabel:  
Tissus p.215 à 219 - Bois p.229

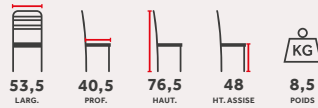
LE MEILLEUR DU MOBILIER

# VASA

De la matérialité inimitable du bois naît une chaise qui tient debout dans l'espace avec une force expressive particulière, presque une sculpture.

## VASA

010778 Chaise assise et dossier garnis



À CONFECTIONNER

Choisissez vos coloris et finitions & créez votre propre mobilier



MOBILIER INTÉRIEUR



Retrouvez les nuanciers Fenabel:  
Tissus p.215 à 219 - Bois p.229






LE MEILLEUR DU MOBILIER

# KAI

*Kai est inspiré du style scandinave et du design contemporain. Avec une structure en frêne et des lignes courbes élégantes, ce modèle se distingue par sa beauté et met en valeur le bois, tout en conservant une image classique et intemporelle. Le modèle Kai, qui est entièrement rembourré pour un confort ultime.*

## Fauteuil KAI

**011205** Assise et dossier garnis 1

				
63 LARG.	58 PROF.	79,5 HAUT.	49,5 HT. ASSISE	9,3 POIDS



Retrouvez les nuanciers Fenabel:  
Tissus p.215 à 219 - Bois p.229

LE MEILLEUR DU MOBILIER



# RIGA COLLECTION

Collection garnie avec structure teintée ou chromée. Les pieds carrés contrastent avec les lignes arrondies de l'assise. Riga rappelle la dynamique des années 20 avec un mélange audacieux entre ancien et modernité.

## Riga

**010867** Chaise assise et dossier garnis

**010868** Fauteuil assise et dossier garnis

**010869** Tabouret assise et dossier garnis

① CHAISE	55	60	89	51	10,6	
② FAUTEUIL	55	60	89	51	11,7	
③ TABOURET	51	51	97	77	10,6	
	LARG.	PROF.	HAUT.	HT. ASSISE	POIDS	

③



①



À CONFECTIONNER

Choisissez vos coloris et finitions & créez votre propre mobilier

MOBILIER INTÉRIEUR

①



②



Retrouvez les nuanciers Freixotel:

Tissus p.215 à 219 - Bois p.227 - Métal p.230

LE MEILLEUR DU MOBILIER



Retrouvez les nuanciers Freixotel:  
Tissus p.215 à 219 - Bois p.227 - Métal p.230

LE MEILLEUR DU **MOBILIER**

Les prix sont indiqués hors taxes, en euros et unitairement. Le conditionnement d'achat est indiqué en face de la désignation du produit. Livraison et installation en sus.



# VIOLA COLLECTION

*Une conception et une construction soigneusement pensées pour offrir confort et durabilité. La structure métalliques est constituée de fins tubes ronds, lui conférant un aspect élégant et moderne. Le dossier en forme de demi-lune, avec des accoudoirs larges et confortables, permet de reposer confortablement les bras et d'envelopper le corps.*

MOBILIER INTÉRIEUR



Retrouvez les nuanciers Freixotel:  
Tissus p.215 à 219 - Bois p.227 - Métal p.230

LE MEILLEUR DU MOBILIER

Les prix sont indiqués hors taxes, en euros et unitairement. Le conditionnement d'achat est indiqué en face de la désignation du produit. Livraison et installation en sus.



## Viola

- ① **011656** Fauteuil
- ② **011657** Fauteuil bas
- ③ **011658** Tabouret

FAUTEUIL	48	61	78	46	13,7
FAUTEUIL BAS	76	75	73	42	20,6
TABOURET	53	54	103	77	11
	LARGEUR	PROFONDEUR	HAUTEUR	HT. ASSISE	POIDS

**À CONFECTIONNER**  
 Choisissez vos coloris et finitions & créez votre propre mobilier



MOBILIER INTÉRIEUR

Retrouvez les nuanciers Freixotel:  
 Tissus p.215 à 219 - Bois p.227 - Métal p.230

LE MEILLEUR DU **MOBILIER**

Les prix sont indiqués hors taxes, en euros et unitairement. Le conditionnement d'achat est indiqué en face de la désignation du produit. Livraison et installation en sus.

# PENAT

*Une collection de chaises inspirées de l'un des symboles de la ville de Valence : la chauve-souris. Perçu comme un signe de chance, on retrouve la chauve-souris dans la forme donnée au dossier. En utilisant les ailes de chauve-souris comme référence, le designer a développé une collection de chaises caractérisées par un dossier unique en contreplaqué rembourré. Structure en frêne.*



CHAISE CB



CHAISE BAR



CHAISE CB



CHAISE LOUNGE




**À CONFECTIONNER**  
 Choisissez vos coloris et finitions & créez votre propre mobilier

### Chaise CB PENAT

**011200** 1

### Chaise Bar PENAT

**011202** 1

### Chaise Lounge PENAT

**011201** 1

CHAISE CB	63	58	83	50
CHAISE BAR	62	58	113	80
CHAISE LOUNGE	69	57	72	40
	LARG.	PROF.	HAUT.	HT. ASSISE
				POIDS



MOBILIER INTÉRIEUR

Retrouvez les nuanciers Fenabel:  
 Tissus p.215 à 219 - Bois p.229

LE MEILLEUR DU MOBILIER



# FAZ

## ① Chaise FAZ






**011982** Noir 1

## ② Chaise pieds bois FAZ

**011981** Noir 1

Faz est une collection modulaire qui combine assises, jardinières et vases. Avec des formes minérales et emphatiques, Faz possède un design qui s'inscrit dans n'importe quelle ambiance et joue avec la matière et l'éclairage, pour que la seule sensation qu'elle dégage soit la fusion.

Chaise moulée en une seule pièce avec siège et dossier en polycarbonate transparent ou en bois.

					
CHAISE	53	52	111	72	6,9
CHAISE PIEDS BOIS	57	52	81	44	4,3
	LARG.	PROF.	HAUT.	HT. ASSISE	POIDS

Existe en plusieurs coloris, consultez-nous.



MOBILIER INTÉRIEUR

### LE MEILLEUR DU MOBILIER

Les prix sont indiqués hors taxes, en euros et unitairement. Le conditionnement d'achat est indiqué en face de la désignation du produit. Livraison et installation en sus.



# GASTON

Cette banquette combine qualité, durabilité, sécurité et respect de l'environnement, en offrant une solution élégante et fonctionnelle pour les espaces publics.

FABRIQUÉ EN  
**FRANCE**



MOBILIER INTÉRIEUR

## Banquette GASTON

044123 Simili cuir dos lisse

1



110  
LARG.



53  
PROF.



90  
HAUT.



47  
HT. ASSISE



30  
POIDS



OUI  
LIVRÉ EN KIT



EXPRESS  
LIVRAISON

Cette banquette est conçue avec des matériaux de qualité supérieure pour assurer durabilité et confort. Le tissu Ginko noir offre une esthétique élégante et est également conçu pour résister à une utilisation intensive dans des environnements publics tels que les cafés, les restaurants, les hôtels et les collectivités. Le simili-cuir non feu M1 Ginkgo de Griffine est spécifiquement conçu pour répondre aux normes de sécurité incendie les plus

strictes. Sans phtalates, waterproof et traité Sanitized pour résister aux bactéries, il est parfaitement adapté aux environnements accueillants pour les enfants, offrant une tranquillité d'esprit aux propriétaires d'établissements accueillant un public familial. La conformité aux normes Oekotex garantit que le simili-cuir est produit de manière écologiquement responsable et respectueuse de l'environnement.

### LE MEILLEUR DU MOBILIER

Les prix sont indiqués hors taxes, en euros et unitairement. Le conditionnement d'achat est indiqué en face de la désignation du produit. Livraison et installation en sus.

# SUR-MESURE BANQUETTES

PARTIE INTÉGRANTE DE VOTRE INTÉRIEUR



Pièce maitresse de votre décoration, votre banquette est un élément structurant pour vos espaces mais doit aussi offrir un grand confort à vos clients. Totalement personnalisables, nos banquettes sur-mesure s'adaptent : formes, dimensions, piqûres, matelassages, pieds, revêtements...

Nos fournisseurs fabriquent dans leurs ateliers des banquettes correspondant au confort nécessaire à chaque besoin. Pas de standard, mais des banquettes spécifiques, basées sur une expertise, pour vous accompagner à construire votre projet !



## COMMENT ÇA MARCHE ?

Si au premier abord, ça semble complexe, rien de plus simple !  
Vous composez simplement votre banquette étape par étape. Voici comment faire :

### Étape 1

Définissez l'encombrement et la disposition.  
Choisissez la forme de votre banquette.

### Étape 2

Choisissez la couleur et le tissu que vous voulez. Vous pouvez choisir dans les nuanciers  
les types de tissus et couleurs qui correspondent à votre style.

### Étape 3


Choisissez les finitions : pied, réhausse, surpiqûre, passepoil, bouton, accoudoir, habillage  
arrière, ... vous créez entièrement votre banquette en fonction de vos envies.

Tous les détails ici :  
scannez le QR CODE !



# LOUNGE

178




VATICANO

180



TALK

182



TIRANA

184



KELLY

185



CHESTERFIELD







# VATICANO COLLECTION

Canapé garni avec structure teintée, chromée ou inox. Un design qui se distingue par le contraste des volumes entre son assise profonde et massive, et son dossier bas et fin. Véritable jeu d'esthétique, la structure vient accentuer les rondeurs et marque la singularité de cette collection des plus contemporaines.



## VATICANO

**011306** Banquette simple

**011307** Banquette large

**011308** Pouf


**011309** Table

BANQUETTE SIMPLE	108	91	87	45	26,6
BANQUETTE LARGE	158	91	87	45	40
POUF	84	72	45	45	15
TABLE	82	83	30	30	13,8
	LARG.	PROF.	HAUT.	HT. ASSISE	POIDS

Retrouvez les nuanciers Freixotel:  
Tissus p.215 à 219 - Bois p.227 - Métal p.230

LE MEILLEUR DU MOBILIER

Les prix sont indiqués hors taxes, en euros et unitairement. Le conditionnement d'achat est indiqué en face de la désignation du produit. Livraison et installation en sus.



**BANQUETTE LARGE**  
VATICANO



**BANQUETTE SIMPLE**  
VATICANO



**TABLE**  
VATICANO



**POUF**  
VATICANO

LOUNGE

 **À CONFECTIONNER**  
Choisissez vos coloris et finitions & créez votre propre mobilier

Retrouvez les nuanciers Freixotel:  
Tissus p.215 à 219 - Bois p.227 - Métal p.230

**LE MEILLEUR DU MOBILIER**

Les prix sont indiqués hors taxes, en euros et unitairement. Le conditionnement d'achat est indiqué en face de la désignation du produit. Livraison et installation en sus.



# TALK

## COLLECTION

La structure métallique de la chaise est constituée de tubes ronds fins, qui suggère un cadre léger mais solid. Le dossier en demi-lune la rend distinctive. Le siège est rembourré pour offrir une surface douce et confortable sur laquelle s'asseoir. La possibilité de personnalisation avec un grand choix de couleur, de tissu, de détails de couture et autres, font de Talk une collection élégante qui s'adapte à tous les goûts et besoins.



### TALK

- ① **011659** Chaise tissus plié
- ② **011660** Fauteuil tissus plié
- ③ **011661** Canapé tissus plié
- ④ **011662** Chaise tissus lisse
- ⑤ **011663** Fauteuil tissus lisse
- ⑥ **011664** Canapé tissus lisse

CHAISE	56	60	83	46	8,5
FAUTEUIL	60	60	76	47	9,2
CANAPÉ	124	60	79	46	24,5
	LARGEUR	PROFONDEUR	HAUTEUR	HT. ASSISE	POIDS



LOUNGE

**À CONFECTIONNER**  
 Choisissez vos coloris et finitions & créez votre propre mobilier

Retrouvez les nuanciers Freixotel:  
 Tissus p.215 à 219 - Bois p.227 - Métal p.230

LE MEILLEUR DU MOBILIER





LOUNGE

Retrouvez les nuanciers Freixotel:  
Tissus p.215 à 219 - Bois p.227 - Métal p.230

LE MEILLEUR DU MOBILIER

Les prix sont indiqués hors taxes, en euros et unitairement. Le conditionnement d'achat est indiqué en face de la désignation du produit. Livraison et installation en sus.



# TIRANA COLLECTION

Collection garnie avec structure teintée ou chromée.  
 La rondeur des formes est sublimée par une cassure  
 triangulaire de chaque côté du dossier. Un design osé  
 des plus chics, rehaussé par des couleurs tendances.



LOUNGE

Retrouvez les nuanciers Freixotel:  
 Tissus p.215 à 219 - Bois p.227 - Métal p.230

LE MEILLEUR DU MOBILIER



**À CONFECTIONNER**  
Choisissez vos coloris et finitions & créez votre propre mobilier



### TIRANA

- ① **011303** Chaise
- ② **011304** Fauteuil
- ③ **011305** Canapé

	CHAISE	FAUTEUIL	CANAPÉ						
	59	60	77	47	6,5				
	89	72	81	49	20,1				
	140	71	82	48	32,1				
	LARG.	PROF.	HAUT.	HT. ASSISE	POIDS				

Retrouvez les nuanciers Freixotel:  
Tissus p.215 à 219 - Bois p.227 - Métal p.230

LE MEILLEUR DU MOBILIER





# KELLY

L'harmonie et la légèreté, la force et le confort sont les caractéristiques de la collection Kelly, un classique contemporain aux formes essentielles, un cadre en bois, un siège et un dossier entièrement rembourrés. Les modules ont une structure en hêtre massif ou en frêne, et le rembourrage peut être en tissu ou en simili cuir.

## KELLY

010806 Fauteuil

<b>64</b>	<b>54</b>	<b>81</b>	<b>43</b>	<b>12</b>
LABG.	PROF.	HAUT.	HT. ASSISE	POIDS

### LES VARIANTES :



EMBOUITS EN LAITON



ASSISE RENFORCÉE EN BOIS



LOUNGE



À CONFECTIONNER

Choisissez vos coloris et finitions & créez votre propre mobilier

## LE MEILLEUR DU MOBILIER

Les prix sont indiqués hors taxes, en euros et unitairement. Le conditionnement d'achat est indiqué en face de la désignation du produit. Livraison et installation en sus.



# CHESTERFIELD

Lorsque le quatrième comte de Chesterfield, Philip Stanhope, a commandé un canapé similaire au 18ème siècle, il n'a jamais pensé que plus de 200 ans plus tard, ce modèle allait encore être une référence du luxe et de bon goût. Bras roulés à la même hauteur que le dos, rehaussés avec un dossier incurvé, touffetage typique avec boutons profonds en tête de clou, Chesterfield assure la sérénité avec son élégance sobre.



LOUNGE

## CHESTERFIELD

010800 Fauteuil

010801 Canapé

FAUTEUIL	90	56,5	78	43	25
CANAPÉ	185	58	78	46,5	38,5
	LARG.	PROF.	HAUT.	HT. ASSISE	POIDS

**À CONFECTIONNER**  
Choisissez vos coloris et finitions & créez votre propre mobilier

LE MEILLEUR DU MOBILIER

Les prix sont indiqués hors taxes, en euros et unitairement. Le conditionnement d'achat est indiqué en face de la désignation du produit. Livraison et installation en sus.

# MOBILIER DE COMPLÉMENT



188

TOULOUSE



189

PARIS



190

MARBELLA



191

HANA



192

CAMARERO



193

CAFÉTÉRIA



194

SNACKING



195

DANAÉ



NOUVEAUTÉ

196

COUSSIN  
CHAUFFANT



NOUVEAUTÉ

197

CHAUFFAGE





# TOULOUSE

Porte-manteau design habille de manière élégante et discrète votre espace. Amateur de décoration moderne ou contemporaine, cet élément associe pratique et esthétique.



COMPLÉMENT



## Porte-manteau TOULOUSE

①	<b>011677</b> Tipi	1	 183 HAUTEUR.
②	<b>011678</b> Signe	1	

**À CONFECTIONNER**  
 Choisissez vos coloris et finitions & créez votre propre mobilier



# PARIS

Paravent en tôle d'acier découpée au laser, aux motifs exclusifs et originaux. Conçu pour être un élément décoratif et créer des espaces séparés attrayants.

## Clastra PARIS

- |   |                        |   |
|---|------------------------|---|
| ① | <b>011670</b> Fleurs   | 1 |
| ② | <b>011672</b> Cercles  | 1 |
| ③ | <b>011671</b> Feuilles | 1 |



À CONFECTIONNER

Choisissez vos coloris et finitions & créez votre propre mobilier



COMPLEMENT

LE MEILLEUR DU MOBILIER

Les prix sont indiqués hors taxes, en euros et unitairement. Le conditionnement d'achat est indiqué en face de la désignation du produit. Livraison et installation en sus.



# MARBELLA

Avec son design d'inspiration Art déco, le chariot Marbella vous transporte dans temps. Son élégance et sa finesse s'adaptent à toutes les atmosphères, des plus simples aux plus sophistiquées, tout en restant pratique.



## Chariot MARBELLA

011676

1



COMPLÉMENT



 **À CONFECTIONNER**  
Choisissez vos coloris et finitions & créez votre propre mobilier

### LE MEILLEUR DU MOBILIER

Les prix sont indiqués hors taxes, en euros et unitairement. Le conditionnement d'achat est indiqué en face de la désignation du produit. Livraison et installation en sus.



# HANA






Sa ligne épurée et son design intemporel font de la desserte Hana l'élément indispensable de votre terrasse. Garder à portée de main l'essentiel pour redresser vos tables durant le service. Elle se déplace aisément pour être stockée en fin de journée.

## ① Desserte basse HANA

<b>011639</b>	Rouille	1
<b>011640</b>	Gris basalte	1

## ② Desserte haute HANA

<b>011642</b>	Rouille	1
<b>011643</b>	Gris basalte	1

					
BASSE	118	55	95	KG	
HAUTE	63	55	148	50	
	LARGEUR	PROFONDEUR	HAUTEUR	POIDS	

Structure et tablettes en acier 15/100ème finition thermo-laqué, qui résiste aux intempéries. Plateau supérieur et inférieur en compact. 4 roulettes multi-directionnelles dont 2 avec frein. Livré avec un range couvert 4 compartiments en PVC noir.

## Housse de protection

<b>011641</b>	Pour desserte basse	1
<b>011644</b>	Pour desserte haute	1

Conçue pour protéger les dessertes de toutes sortes de dommages potentiels. En pvc de haute qualité elle est résistante à l'eau, à la chaleur, et aux rayures. Facile à nettoyer, à entretenir, à installer et à enlever pour le rangement.



COMPLÉMENT



# CAMARERO

Vaisselle de brasserie pour utilisation en intérieur. Desserte basse réalisée en aggloméré 19 mm finition mélaminé décor avec chants abs 1 mm décor assorti. Elle possède 4 roulettes pivotantes dont 2 avec frein, et est constituée de : 1 niche sur le dessus, 2 portes et 1 étagère amovible à l'intérieur. 1 tiroir à couverts avec 5 compartiments. De quoi ranger l'essentiel dans un meuble qui s'adapte à tous les intérieurs.

## Desserte basse CAMARERA

<b>011633</b>	Chêne	1
<b>011634</b>	Gris béton	1
<b>011635</b>	Noir	1



98  
LARGEUR




61  
PROFONDEUR



107  
HAUTEUR



72,5  
POIDS



CHÊNE



GRIS BÉTON



NOIR

COMPLÉMENT



## LE MEILLEUR DU MOBILIER



# CAFÉTÉRIA

Ce vaisselier de restaurant / brasserie se compose d'un tiroir coulissant comprenant cinq ramasse-couverts, de 2 étagères au dessus du buffet et une étagère intérieure centrale fermée par deux portes (stop aimant). Le meuble repose sur 4 roues dont 2 avec freins. Utilisation intérieure. Panneau de particule surfacé mélaminé (PPSM), épaisseur 19 mm.



## Desserte haute CAFETERIA

<b>011636</b>	Chêne	1
<b>011637</b>	Gris béton	1
<b>011638</b>	Noir	1



110




59




167




72,5



CHÊNE



GRIS BÉTON



NOIR

COMPLÉMENT

LE MEILLEUR DU MOBILIER

Les prix sont indiqués hors taxes, en euros et unitairement. Le conditionnement d'achat est indiqué en face de la désignation du produit. Livraison et installation en sus.

# SNACKING

Meuble poubelle snack en bois aggloméré 19 mm finition mélaminé décor, chant abs 1mm décor assorti. Il possède une porte pivotante en stratifié finition aluminium brossé pour jeter les déchets et est équipé d'un bac poubelle 86L en plastique. Le meuble repose sur 4 roulettes dont deux avec frein.



COMPLÉMENT

## Meuble poubelle SNACKING

<b>011645</b> Chêne	1
<b>011646</b> Gris béton	1
<b>011647</b> Noir	1



50  
LARGEUR



47  
PROFONDEUR



135  
HAUTEUR



36,8  
POIDS



CHÊNE



GRIS BÉTON



NOIR



LE MEILLEUR DU MOBILIER

# DANAÉ

Buffet 2 portes en bois épaisseur 19 mm mélaminé, chant ABS. Tablettes intérieur réglables au pas de 32 mm. Piètement en acier peint poudre époxy de couleur gris alu RAL 9006. Contact au sol sur vérins réglables en hauteur. Possibilité de choisir parmi 9 coloris de tons bois et 14 coloris de tons unis et fantaisies.



## Buffet DANAÉ

011212 2 portes

1



104

LARGEUR



50

PROFONDEUR



90

HAUTEUR



64,8

POIDS



À CONFECTIONNER

Choisissez vos coloris et finitions & créez votre propre mobilier



COMPLÉMENT

LE MEILLEUR DU MOBILIER

Les prix sont indiqués hors taxes, en euros et unitairement. Le conditionnement d'achat est indiqué en face de la désignation du produit. Livraison et installation en sus.






# MONTADOR

NOUVEAUTÉ

Créez des moments chaleureux et prolongez votre saison de terrasse avec la housse de siège chauffante infrarouge Montador®, écoénergétique, conçue et développée en Andorre. Sans fil avec trois niveaux de température et dotée d'une batterie rechargeable ininflammable.



COMPLÉMENT



## Coussin chauffant

60x40x15 cm

E17953

1

## Housse de siège chauffante

Largeur 48 cm, profondeur assise 45 cm, hauteur dossier 100 cm

E17954

1

## Chargeur multiple

10 ports USB

014921

1

Technologie de chauffage infrarouge. Batterie rechargeable Li-Po ininflammable. Trois niveaux de température. Lavable en machine.



### Chauffe-terrasse électrique

- |   |   |   |
|---|---|---|
| ① | <b>B82374</b> Sur pied - 2100W - ø58,5 x 210 cm | 1 |
| ② | <b>B82376</b> Sur pied - 2100W - ø45 x 209 cm   | 1 |
| ③ | <b>B82379</b> Suspension - 2100W - ø43 x 36 cm  | 1 |

### Chauffe-terrasse à gaz

- |   |  |   |
|---|--|---|
| ④ | <b>B82950</b> Sur pied - 12000W - ø80 x 225 cm | 1 |
|---|--|---|

### Accessoires pour chauffe-terrasse à gaz

- |   |                                 |   |
|---|---------------------------------|---|
| ⑤ | <b>009246</b> Housse            | 1 |
| ⑥ | <b>B82951</b> Ensemble de roues | 1 |

*Non compatible avec les chauffe-terrasses électriques.*

LE MEILLEUR DU MOBILIER

# MOBILIER DE RÉCEPTION









# DENVER

**NOUVEAUTÉ**

La chaise Denver de Grosfillex est une chaise monobloc en polypropylène, conçue pour une utilisation polyvalente en intérieur et en extérieur. Elle est résistante aux intempéries, aux chocs et aux rayons UV, assurant une durabilité optimale. Son design sobre et sa légèreté facilitent sa manipulation et son stockage, étant empilable par 18.

MOBILIER DE RÉCEPTION



## Chaise DENVER

<b>B57427</b>	Beige	1
<b>B57428</b>	Anthracite	1
<b>B57429</b>	Gris	1
<b>B57430</b>	Bordeaux	1

CHAISE	45	51	79	45	2,8	Oui	EXPRESS LIVRAISON PARTENAIRE
	LARG.	PROF.	HAUT.	HT. ASSISE	POIDS	EMPLABLE	

# NAPOLEON

L'élégance raffinée et intemporelle. Le charme et le chic d'antan avec la sobriété moderne avec son souci des détails. La chaise Napoléon, faite d'une seule pièce par injection, est également très robuste. Chaise empilable en polypropylène renforcé et fibre de verre.

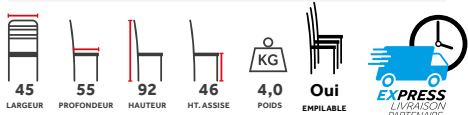
**NOUVEAUTÉ**



## Chaise NAPOLÉON

D22085

1



45

LARGEUR

55

PROFONDEUR

92

HAUTEUR

46

HT. ASSISE

4,0

POIDS

Oui

EMPLIABLE

EXPRESS  
LIVRAISON  
PARTENAIRE




MOBILIER DE RÉCEPTION



# NIMES & CONGRÈS

Structure acier finition époxy. Pieds rabattables et système transversal ou longitudinal de raccord des tables rectangulaires. Anneau auto-coulissant pour blocage des pieds. Équipée de patins de protection antirayures pour empilage. Plateau en polyéthylène haute densité.



MOBILIER DE RÉCEPTION

## Table ronde CONGRÈS

**009139** Blanc / structure noire - 8 places 1

**009138** Blanc / structure noire - 10 places 1

8 pl.				10 pl.			
152 Ø	74 HAUT.	18,6 POIDS	315 CHARGE MAX.	180 Ø	74 HAUT.	26 POIDS	350 CHARGE MAX.



## Table rectangulaire CONGRÈS

**009140** Blanc / structure noire - 6 places 1

**009141** Blanc / structure noire - 8 places 1

6 pl.				8 pl.			
152 LARG.	74 HAUT.	12 POIDS	270 CHARGE MAX.	183 LARG.	76 HAUT.	14 POIDS	315 CHARGE MAX.



## Housse pour table rectangulaire

**E17926** Blanc pour table longueur 152 cm 1

**E17927** Noire pour table longueur 152 cm 1

**E17928** Blanc pour table longueur 183 cm 1

**E17929** Noire pour table longueur 183 cm 1

## LE MEILLEUR DU MOBILIER

Les prix sont indiqués hors taxes, en euros et unitairement. Le conditionnement d'achat est indiqué en face de la désignation du produit. Livraison et installation en sus.



### Table cocktail ronde NIMES

**D22803** Blanc / structure grise 1



### Housse pour table NIMES

**E17930** Blanc 1

**E17931** Noire 1



### Mange-debout CONGRÈS

**009095** Blanc / structure noire 1



### Housse pour mange-debout CONGRÈS


**009096** Blanc 1

**009097** Noir 1

# NIMES & CONGRÈS

Assise en polyéthylène haute densité et structure acier finition époxy.  
Empilable, adaptée pour l'intérieur et l'extérieur.

MOBILIER DE RÉCEPTION



① **Chaise CONGRÈS**  
009137 Blanc / structure noire 4

② **Chaise haute CONGRÈS**  
009098 Blanc / structure noire 4

③ **Banc pliant NIMES** **NOUVEAUTÉ**  
E17925

④ **Tabouret pliant NIMES** **NOUVEAUTÉ**  
E17924

CHAISE	43	44	90	4,87	EXPRESS LIVRAISON
CHAISE HAUTE	47	61	133	5,25	
	LARG.	PROF.	HAUT.	POIDS	

BANC	182	38	-	42,5	8,4	EXPRESS LIVRAISON PARTENAIRE
TABOURET	30	30	-	80	2,3	
	LARGEUR	PROFONDEUR	HAUTEUR	HT. ASSISE	POIDS	

## LE MEILLEUR DU MOBILIER

Les prix sont indiqués hors taxes, en euros et unitairement. Le conditionnement d'achat est indiqué en face de la désignation du produit. Livraison et installation en sus.



# TROLLEY



## Chariot pour tables pliantes rectangulaires

009298

1

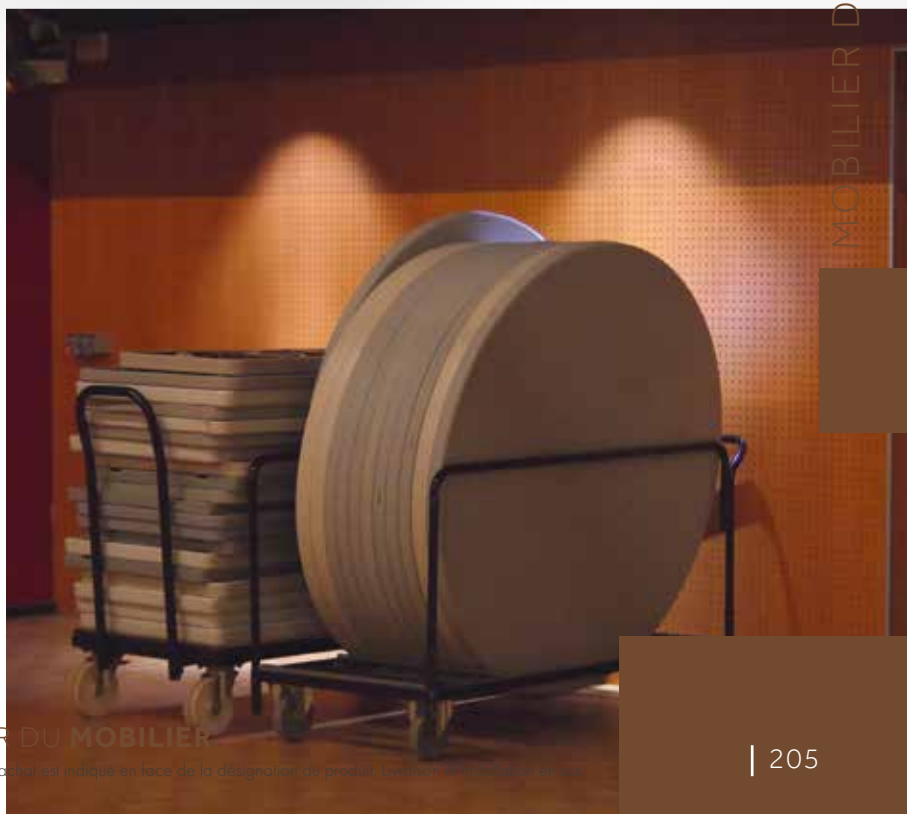
Permet de stocker et de ranger 20 tables longueur 150 cm ou 180 cm.

## Chariot pour tables pliantes rondes

009299

1

Permet de stocker et de ranger 15 tables  $\varnothing$  120 cm et  $\varnothing$  150 cm ou 13 tables  $\varnothing$  180 cm.



# MOBILIER SCOLAIRE

210



BEST

211



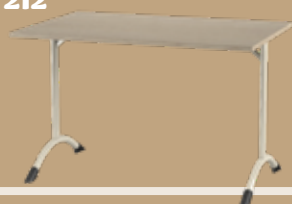
MATHILDE & MATHILDA

212



CARÉLIE

212



SARA

212



ELLA

213



GALLA

213



ELLA





# SUR-MESURE

## UN ESPACE DE PARTAGE AGRÉABLE

Grâce à nos partenaires spécialisés dans l'aménagement des collectivités, nous vous offrons des solutions complètes pour votre collectivité. Que ce soit pour votre espace d'accueil, vos espaces polyvalents, votre mobilier de restauration ou encore votre mobilier d'hébergement nous sommes capable de répondre à vos contraintes, sur demande.

Nos gammes variées de mobilier nous permettent de proposer des solutions personnalisées alliant fonctionnalité, esthétique et confort, tout en répondant à chaque exigence d'environnement.

Créer des espaces collectifs nécessite un accompagnement. L'ergonomie est au centre des priorités pour l'aménagement de ces espaces et le confort de l'utilisateur prime pour offrir une expérience agréable. C'est pourquoi, il vous suffit de nous contacter pour nous expliquer votre projet, et ainsi comprendre ensemble les besoins de chacun pour définir les solutions optimales et garantir une solution adaptée à votre utilisation quotidienne.



## GUIDE DES TAILLES

Les gammes proposées ci-après ne sont qu'un aperçu de ce que nous pouvons proposer. Chaque mobilier sera à adapter à votre projet et à vos utilisateurs. Pour vous aider à comprendre, voici un récapitulatif des tailles à connaître pour vous aider dans vos choix à venir.

Utilisateur	Âge	Taille	Taille de l'utilisateur	Chaise : hauteur d'assise	Chaise : hauteur de plateau
<b>Crèche</b>	1 à 3 ans	T0	80 à 95 cm	21 cm	40 cm
	3 à 4 ans	T1	93 à 116 cm	26 cm	46 cm
<b>Maternelle</b>	4 à 5 ans	T2	108 à 121 cm	31 cm	53 cm
	5 à 6 ans	T3	119 à 142 cm	35 cm	59 cm
	6 à 8 ans	T4	133 à 159 cm	38 cm	64 cm
<b>Primaire / Secondaire</b>	8 à 12 ans	T5	146 à 176 cm	43 cm	71 cm
	12 ans et adulte	T6	159 à 188 cm	46 cm	76 cm
	Adulte de grande taille	T7	174 à 207 cm	51 cm	82 cm



LE MEILLEUR DU MOBILIER

Les prix sont indiqués hors taxes, en euros et unitairement. Le conditionnement d'achat est indiqué en face de la désignation du produit. Livraison et installation en sus.

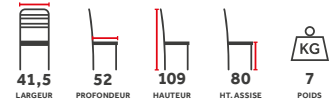




### Tabouret BEST

**011206** Mozaik-C5 1

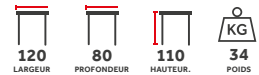
Tabouret avec piétement tube  $\varnothing 25$  mm. Repose-pieds 30x6 mm, peint poudre epoxy. Contact au sol sur embouts en polyéthylène.



### Mange-debout BEST

**011207** 1

Mange-debout avec piétement acier tube  $\varnothing 50$  mm, traverse de 35x20 mm, peints poudre epoxy. Contact au sol sur vérins réglables en hauteur, en polyamide. Plateau ép. 24 mm stratifié avec chant ABS et contre-balancement coloris blanc.



# BEST



 **À CONFECTIONNER**  
 Choisissez vos coloris et finitions & créez votre propre mobilier





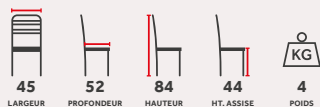
# MATHILDE

## Chaise MATHILDE

011209

1

Chaise tout bois avec piétement en hêtre massif incolore ou teinté. Contact au sol sur patins en plastique.




## Table MATHILDA

011208

1

Table 4 pieds avec plateau épaisseur 24 mm stratifié, chant alaisé en hêtre massif vernis, contrebalancement coloris blanc. piétement en hêtre massif vernis incolore ou teinté. Contact au sol sur patins plastique.



**À CONFECTIONNER**  
Choisissez vos coloris et finitions & créez votre propre mobilier

MOBILIER SCOLAIRE

LE MEILLEUR DU MOBILIER



## Table CARÉLIE

011214

1

Table T6, 4 pieds. Plateau ép. 24 mm stratifié chant ABS. Piètement en tube  $\varnothing$ 50 mm, ép. 1,2 mm, avec cadre soudé en tube 50x20 mm, peints poudre époxy. Contrebalancement coloris blanc. Contact au sol sur vérins réglables en hauteur. Norme NF.

120	80	76	21,5
LARGEUR	PROFONDEUR	HAUTEUR	POIDS

## Table SARA

011211

1

Table T6 à dégagement latéral. Plateau ép. 24 mm stratifié chant ABS. Piètement tube acier oblong 60x30 mm, embrases cintrées  $\varnothing$  38 cm et supports plateau en tube 20x20 mm peints poudre époxy. Contrebalancement coloris blanc.

120	80	76	21,5
LARGEUR	PROFONDEUR	HAUTEUR	POIDS

## Table ELLA

011215

1

Table T6, 4 pieds avec plateau compact épaisseur 13 mm, coloris selon nuancier «stratifié & mélaminé», chant arrondi, âme noire. Piètement tube acier  $\varnothing$ 38 mm, peint poudre époxy, coloris selon nuancier «époxy». Entretoises  $\varnothing$ 14 mm et renfort  $\varnothing$ 25 mm. Contact au sol sur douilles en polypropylène et vérins réglables en hauteur de coloris noir.

120	80	75	22
LARGEUR	PROFONDEUR	HAUTEUR	POIDS

# CARÉLIE



# SARA



# ELLA






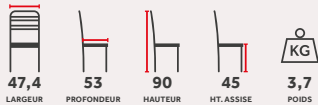
# GALLA

## Chaise GALLA

011210 Décor Mozaïk

1

Chaise avec coque en hêtre et vis invisibles. Piètement tube aluminium ø30 mm, peint poudre epoxy, coloris selon nuancier «époxy». Coque hêtre ép. 10 mm, vernis incolore ou teintée, coloris selon nuancier «bois», chant brut. Chaise empilable par 10, avec butées de protection d'empilage et appui sur table en polyéthylène. Contact au sol sur 2 embouts en polypropylène et 2 embouts anti-basculer en polyéthylène.



À CONFECTIONNER

Choisissez vos coloris et finitions & créez votre propre mobilier

# ELLA

## Claustra ELLA

011213

1

Claustra en tôle ajourée ép.15/10<sup>ème</sup>, avec piètement tube acier ø38 mm, peint poudre époxy. Cadre en hêtre massif verni naturel ou teinté coloris selon nuancier «bois». Panneau ép.19 mm mélaminé coloris selon nuancier «stratifié & mélaminé» et tôle d'acier peinte coloris selon nuancier «époxy», ép. 1,5 mm. Contact au sol sur patins en polyéthylène ou roulettes.



À CONFECTIONNER

Choisissez vos coloris et finitions & créez votre propre mobilier



# NUANCIERS

LA SEULE LIMITE EST VOTRE IMAGINATION !



Afin de combler toutes les envies, vous pourrez choisir, en fonction des modèles, le coloris, la matière, la hauteur ou bien encore la forme de vos tables, chaises et tabourets. Vous pouvez même mixer les matières et couleurs pour donner encore plus de caractère et créer une atmosphère unique, à votre image. Notre sélection est basée sur des matières faciles à entretenir, avec un choix de coloris qui suit les dernières tendances.



# NUANCIER

# FENABEL / FREIXOTEL

## TISSU

### GAMME DONATELLA



ELENA T58



ELENA T24




DONATELLA T17



CLAUDIO T64



CLAUDIO T38



CLAUDIO T25



CLAUDIO T44



CLAUDIO T08



CLAUDIO T37



DONATELLA T46



ELENA T17



DONATELLA T53



CLAUDIO T84



CLAUDIO T13



CLAUDIO T34



CLAUDIO T57



CLAUDIO T74



CLAUDIO T29



DONATELLA T35



ELENA T53



DONATELLA T24




CLAUDIO T35



CLAUDIO T58



CLAUDIO T19



CLAUDIO T53



CLAUDIO T94



CLAUDIO T54



ELENA T47



CLAUDIO T39



CLAUDIO T23

### GAMME AMSTERDAM





# NUANCIER

FENABEL /  
FREIXOTEL

## PEAU SYNTHÉTIQUE

### GAMME **ALAMO**



### GAMME **MONTERIA**



# NUANCIER

FENABEL /  
FREIXOTEL

## PEAU SYNTHÉTIQUE

### GAMME NATURA

				
AZUR 01104012	BLACK 01104001	BLOSSOM 01104018	BONDI 01104022	BRICK 01104014
				
CARDINAL 01104016	COFFEE 01104010	COPPER 01104025	DESERT 01104005	EGG 01104017
				
GREY 01104008	HONEY 01104009	IVORY 01104003	NAVY 01104013	OLD GOLD 01104006
				
PISTACHIO 01104007	RAPHIA 01104004	RED WOOD 01104019	SAGE 01104021	TEA 01104020
				
UMBER 01104024	WENGUE 01104011	WHITE 01104002	WINE 01104015	WOLF 01104023

# NUANCIER

FENABEL /  
FREIXOTEL

## PEAU SYNTHÉTIQUE

### GAMME PANTANAL

				
VERMELHO 01086023	GELO 01086009	ENCARNADO 01086003	NACAR 01086015	BLEUET 01086021
				
MAÇÃ 01086014	PRATA 01086006	TERRA 01086022	GRENAT 01086010	CREME 01086011
				
ATOLL 01086008	EUCALIPTO 01086002	CINZA 01086024	NATURAL 01086016	NOITE 01086004
				
BAMBU 01086025	CHUMBO 01086007	ARGILA 01086017	AMARELO 01086005	PRUNE 01086019
				
PRETO 01086001	CASTANHA 01086012	CHOCOLATE 01086018	FUCHSIA 01086020	CITRINO 01086013




# NUANCIER IMAG

## TISSU TRESSÉ


### GAMME **JUKON**

100% PES - 350 g/m<sup>2</sup> - catégorie A



### GAMME **BAHAMA**

100% PES - 300 g/m<sup>2</sup> - catégorie A



### GAMME **TORONTO**

100% PES - 350 g/m<sup>2</sup> - Waterproof - catégorie B




# NUANCIER IMAG

## TISSU TRESSÉ

### GAMME **TERRA**

100% PES - 370 g/m<sup>2</sup> - EcoFriendly - catégorie C



## TISSU BOUCLÉ

### GAMME **ROLF**

100% PES - 560 g/m<sup>2</sup> - EcoFriendly - Soft Touch - catégorie C



# NUANCIER IMAG

## VELOURS

### GAMME **TRENZA**

100% PES - 480 g/m<sup>2</sup>

Waterproof - Soft Touch - catégorie B



### GAMME **ONEGA**

100% PES - 300 g/m<sup>2</sup> - Waterproof - catégorie B



### GAMME **RINALDI**

100% PES - 360 g/m<sup>2</sup> - Waterproof

EcoFriendly - catégorie B





# NUANCIER IMAG

## VELOURS

GAMME **AMON**  
 100% PES - 360 g/m<sup>2</sup>  
 Waterproof - catégorie B



GAMME **KRONOS**  
 100% PES - 270 g/m<sup>2</sup> - Waterproof  
 Soft Touch - catégorie B



# NUANCIER IMAG

## VELOURS

### GAMME **COUNTRY**

100% PES - 300 g/m<sup>2</sup> - catégorie B




### GAMME **OTUSSO**

100% PES - 340 g/m<sup>2</sup>  
Soft Touch - catégorie B



### GAMME **PAROS**

100% PES - 260 g/m<sup>2</sup> - Waterproof - Soft Touch - catégorie B



# NUANCIER IMAG

## SIMILI CUIR

### GAMME **SOFT**

100% PU - 430 g/m<sup>2</sup> - catégorie A



### GAMME **NESSI**

100% PU - 505 g/m<sup>2</sup> - catégorie B



### GAMME **ETERNO**

100% PES - 300 g/m<sup>2</sup> - catégorie C






# NUANCIER IMAG

## SIMILI CUIR


### GAMME **OLIFANTE**

100% PES - 380 g/m<sup>2</sup> - EcoFriendly - catégorie B



### GAMME **MITEZZA**

100% PES - 400 g/m<sup>2</sup> - catégorie B



### GAMME **KOS**

100% PES - 440 g/m<sup>2</sup> -  
Waterproof - catégorie B



## CUIR NATUREL

### GAMME **BIZON**

100% cuir naturel - 560 g/m<sup>2</sup> - catégorie C



# NUANCIER FREIXOTEL

## BOIS



920



924



926



928



930



932



934



936



938



940



942



950



952



954



956



958



960



962



PINHO NATURAL



PINHO VTG 101 BRUSHED



PINHO VTG 103 BRUSHED



PINHO LIGHT RUSTIC



PINHO DARK RUSTIC

# NUANCIER IMAG

## BOIS



Hêtre teinté  
chêne foncé (BKD)



Hêtre teinté  
chêne naturel (BON)



Hêtre teinté  
noir (BN)



Hêtre teinté  
gris (BSR)



Hêtre teinté  
blanc (BAB)



Hêtre teinté  
naturel (BNT)



Hêtre teinté  
wengé (BWN)

## MÉTAL



Doré cuivré



Argent



Noir



Cyan



Alu pailleté



Vert



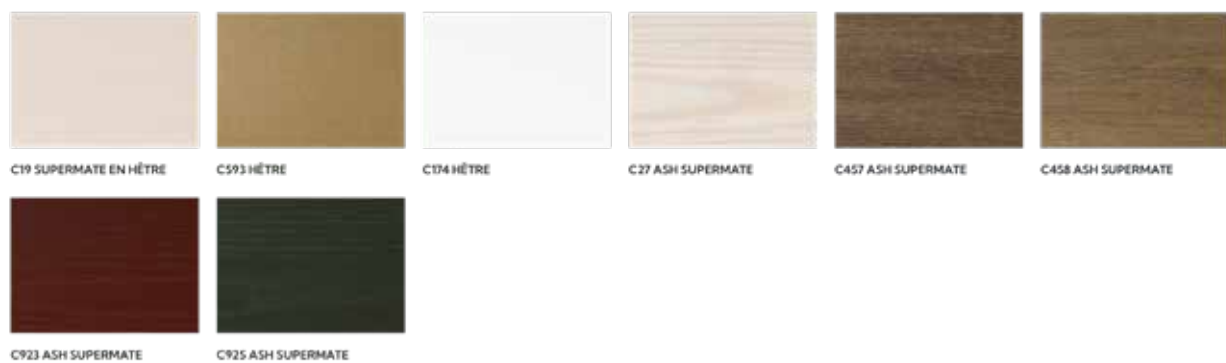
# NUANCIER FENABEL

## BOIS

### GAMME BOIS STANDARD



### GAMME BOIS SPÉCIAUX



# NUANCIER FREIXOTEL

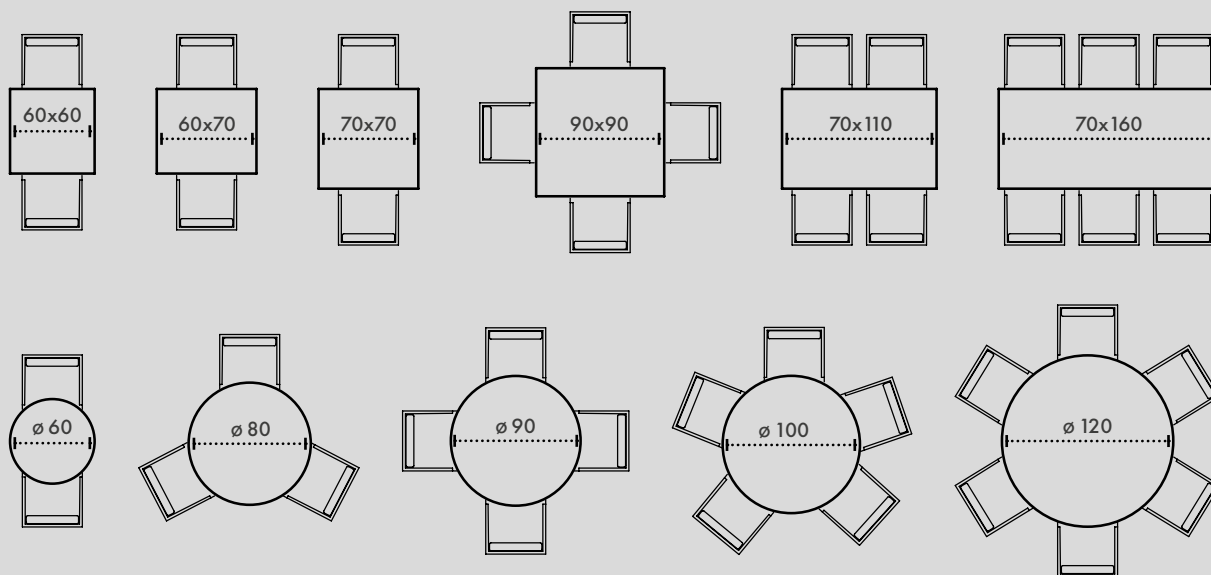
## MÉTAL

				
3000	3042 MAT	3030	3092	3094
				
3080	3082	3084	3070	3078
				
3064 TEXTURADO	3063	3068	3034	4004
				
3061	4002	3086	4000	3060
				
3050	3048	3088	3090	3096
				
3019	3018	3098	3036	3032 MAT
				
4006	3014	3015	3016	
				
5002	5003	5000		
				
5001	3040 BRILHO	3041 MATE		

# LE P'TIT GUIDE

POUR N'OUBLIER AUCUN DÉTAIL

## Dimensions tables / Nombre personnes



## Entretien des matières

### Époxy

Les peintures époxy sont sensibles aux produits suivants : vernis à ongles, vin rouge, huile d'arachide, encre de stylo et encre indélébile. En cas de contact avec ces produits, nettoyer immédiatement avec de l'eau chaude additionnée de savon. Utiliser une éponge (non grattante) ou un chiffon doux. Bien rincer et sécher après nettoyage.

### Stratifié / mélaminé

Les stratifiés et les mélaminés sont sensibles aux produits suivants : café, encre indélébile. En cas de contact avec ces produits, nettoyer immédiatement avec de l'eau chaude additionnée de savon (pas de produits abrasifs). Utiliser une brosse ou une éponge grattante plastique.

### Bois vernis

Les vernis sont sensibles aux produits suivants : désinfectant, vernis à ongles, encre de stylo à bille indélébile noire. En cas de contact avec ces produits, nettoyer immédiatement avec de l'eau chaude additionnée de savon (pas de produits abrasifs). Utiliser une éponge (non grattante) ou un chiffon doux. Bien rincer et sécher après nettoyage.

### Tissus enduits

Nettoyer avec une éponge imbibée d'eau savonneuse. Bien rincer et essuyer. Ne pas laisser s'encrasser. Ne pas utiliser d'éponge grattante ou d'abrasif (possibilité d'utiliser une brosse douce).

### Tissus

Utiliser les détachants du commerce (liquide ou en bombe), en évitant de trop mouiller le tissu et la mousse de rembourrage. Il est conseillé de faire un essai au préalable sur une partie cachée.

### Teinte bois et polypropylène

Utiliser une mousse nettoyante antistatique et une lavette microfibre. Ne pas utiliser de produits abrasifs (risque d'abîmer la résine).

### Tressage synthétique / Polypropylène / Résine

Utiliser de l'eau froide savonneuse et en cas de besoin, un détergent liquide non abrasif et non agressif. Appliquer avec un chiffon doux.

### Métal peint / Aluminium

Utiliser de l'eau froide et un détergent liquide non abrasif et non agressif. Appliquer avec un chiffon doux.

### Tissus synthétiques / Toile d'extérieur / Polyester

Utiliser de l'eau à 30° avec un détergent ou un détachant non abrasif, à base PH neutre et incolores. Ne pas laisser en contact avec de la matière grasse ou des colorants.

### Stratifiés extérieurs / moulés

Ne pas utiliser de produits abrasifs ou agressifs. Nettoyer avec une éponge non grattante et sécher avec une lavette microfibre.